

<u>LAMPIRAN I</u>			
PERATURAN		KEPALA	BNN
NOMOR	3	TAHUN	2013
TANGGAL	18	APRIL	2013

TAHAPAN PENYUSUNAN SOP

Tahapan penyusunan SOP meliputi:

1. Persiapan

a. Membentuk Tim dan kelengkapannya

1) Tim terdiri dari sekurang-kurangnya:

- a) Ketua: Sekretaris Utama BNN;
- b) Koordinator: eselon II pada masing-masing Unit Kerja;
- c) Sekretaris: Kepala Bagian Organisasi dan Tatalaksana; dan
- d) Anggota: Pejabat eselon III dan IV serta pelaksana.

2) Tugas Tim antara lain:

- a) melakukan identifikasi kebutuhan SOP;
- b) mengumpulkan data dan informasi;
- c) melakukan analisis prosedur;
- d) mengkoordinasikan penyusunan SOP;
- e) mengkoordinasikan ujicoba SOP;
- f) melakukan sosialisasi SOP;
- g) mengawal pelaksanaan SOP;
- h) melakukan monitoring dan evaluasi pelaksanaan SOP;
- i) melakukan fasilitasi pengkajian ulang dan penyempurnaan-penyempurnaan SOP; dan
- j) melaporkan hasil-hasil pengembangan SOP.

3) Kewenangan Tim antara lain:

- a) memperoleh informasi dari satuan unit kerja atau sumber lain;
- b) melakukan rievew dan pengujian;
- c) melakukan analisis dan menyeleksi berbagai alternatif prosedur yang akan distandarkan;
- d) menyusun SOP; dan
- e) mendistribusikan hasil analisis kepada seluruh anggota TIM untuk direview.

- b. Memberikan pelatihan-pelatihan kepada anggota Tim.
- c. Seluruh anggota TIM harus memperoleh pembekalan yang cukup tentang penyusunan SOP agar TIM dapat bekerja dengan baik dan menghasilkan output yang diharapkan.
- d. TIM menginformasikan kepada seluruh Unit Kerja tentang kegiatan penyusunan SOP.

2. Identifikasi Kebutuhan SOP

- a. Prinsip dasar yang perlu diperhatikan dalam mengidentifikasi kebutuhan SOP:
 - 1) prosedur kerja yang mengacu pada OTK, tugas dan fungsi satuan unit kerja;
 - 2) prosedur kerja pokok yang menjadi tanggung jawab semua anggota organisasi;
 - 3) aktifitas yang dikerjakan secara rutin dan atau berulang-ulang;
 - 4) prosedur kerja yang akan di SOP kan mempunyai tahapan kerja yang jelas; dan
 - 5) mempunyai output yang jelas.
- b. Identifikasi kebutuhan SOP dilakukan dengan mempertimbangkan:
 - 1) kondisi internal organisasi (Lingkungan Operasional);
 - 2) peraturan perundang-undangan;
 - 3) kebutuhan organisasi dan stakeholder-nya; dan
 - 4) kejelasan proses identifikasi kebutuhan.
- c. Hasil identifikasi kebutuhan SOP disusun menjadi daftar inventarisasi judul SOP.

3. Analisis Kebutuhan SOP

Hal-hal yang perlu diperhatikan:

- a. prosedur kerja harus sederhana;
- b. pengkajian dilakukan sebaik-baiknya untuk mencegah duplikasi pekerjaan;
- c. prosedur yang fleksibel;
- d. pembagian tugas yang tepat;
- e. pengawasan terus-menerus dilakukan;
- f. penggunaan urutan pelaksanaan pekerjaan yang sebaik-baiknya; dan
- g. tiap pekerjaan yang diselesaikan harus dengan memperhatikan tujuan.

Setelah dilakukan analisis kebutuhan SOP maka akan menghasilkan nama dan kode nomor SOP. Untuk membantu menyusun nama dan kode nomor SOP dapat digunakan tabel sebagaimana contoh dibawah ini:

NAMA DAN KODE NOMOR STANDAR OPERASIONAL PROSEDUR

NO.	JUDUL SOP	NOMOR SOP

4. Penulisan SOP.

Penulisan SOP dilakukan secara cermat dengan mempertimbangkan berbagai unsur sehingga dapat terbentuk sesuai dengan kriteria mengacu kepada format SOP dengan memperhatikan aspek tingkat ketelitian, kejelasan dan ketepatan sehingga dapat menghasilkan sebuah SOP yang bisa dipertanggungjawabkan dengan baik.

5. Verifikasi dan Ujicoba SOP.

Rancangan SOP yang telah disusun perlu dilakukan verifikasi atau ujicoba untuk memastikan tidak terjadi duplikasi atau tumpang tindih dengan SOP lainnya. Rancangan SOP yang sudah di verifikasi tersebut dilakukan ujicoba secara mandiri oleh unit kerja yang bersangkutan untuk melihat sampai sejauh mana tingkat kemudahan, kesesuaian dan ketepatan SOP dalam pelaksanaannya.

6 Pelaksanaan

a. Agar SOP dapat dilaksanakan sesuai ketentuan perlu dilakukan perencanaan pelaksanaan yang meliputi:

- 1) penetapan jadwal sosialisasi;
- 2) penetapan pejabat yang akan melakukan sosialisasi; dan
- 3) penyiapan SOP yang akan disosialisasikan.

b. Beberapa hal yang harus diketahui TIM penyusun SOP:

- 1) jumlah SOP yang akan diterapkan;
- 2) siapa yang menjadi target pelaksanaan;
- 3) informasi apa yang akan disampaikan kepada target; dan
- 4) cara memantau pelaksanaan.

7 Sosialisasi

Proses sosialisasi adalah langkah penting yang harus dilaksanakan dalam upaya penerapan SOP disetiap unit kerja, dengan cara:

- a. penyebarluasan informasi dan/atau pemberitahuan;
- b. pendistribusian SOP; dan

- c. penetapan pegawai pelaksana, penanggung jawab dan pemantau sesuai dengan tugas dan fungsi masing-masing.

8 Pelatihan Pemahaman

Pelatihan yang dilakukan dalam bentuk rapat, bimbingan teknis, pendampingan, simulasi ataupun pada pelaksanaan sehari-hari agar SOP dapat dipahami dan dilaksanakan dengan baik.

9 Monitoring dan Evaluasi

a. Monitoring

Proses ini diarahkan untuk membandingkan dan memastikan kinerja pelaksana sesuai dengan maksud dan tujuan yang tercantum dalam SOP yang baru, mengidentifikasi permasalahan yang mungkin timbul, dan menentukan cara untuk meningkatkan hasil pelaksanaan. Proses monitoring ini dapat berupa observasi supervisor, interview dengan pelaksana, diskusi kelompok kerja, pengarahan dan pelaksanaan.

b. Evaluasi

Merupakan sebuah analisis yang sistematis terhadap serangkaian proses pelaksanaan dan aktifitas yang telah dibakukan dalam bentuk SOP dari sebuah organisasi dalam rangka menentukan efektifitas pelaksanaan tugas dan fungsi organisasi secara keseluruhan. Dari sisi substansial SOP, evaluasi SOP dapat dilakukan dengan mengacu pada penyempurnaan-penyempurnaan terhadap SOP yang telah diterapkan atau bahkan sejauh mana diperlukan SOP yang baru.

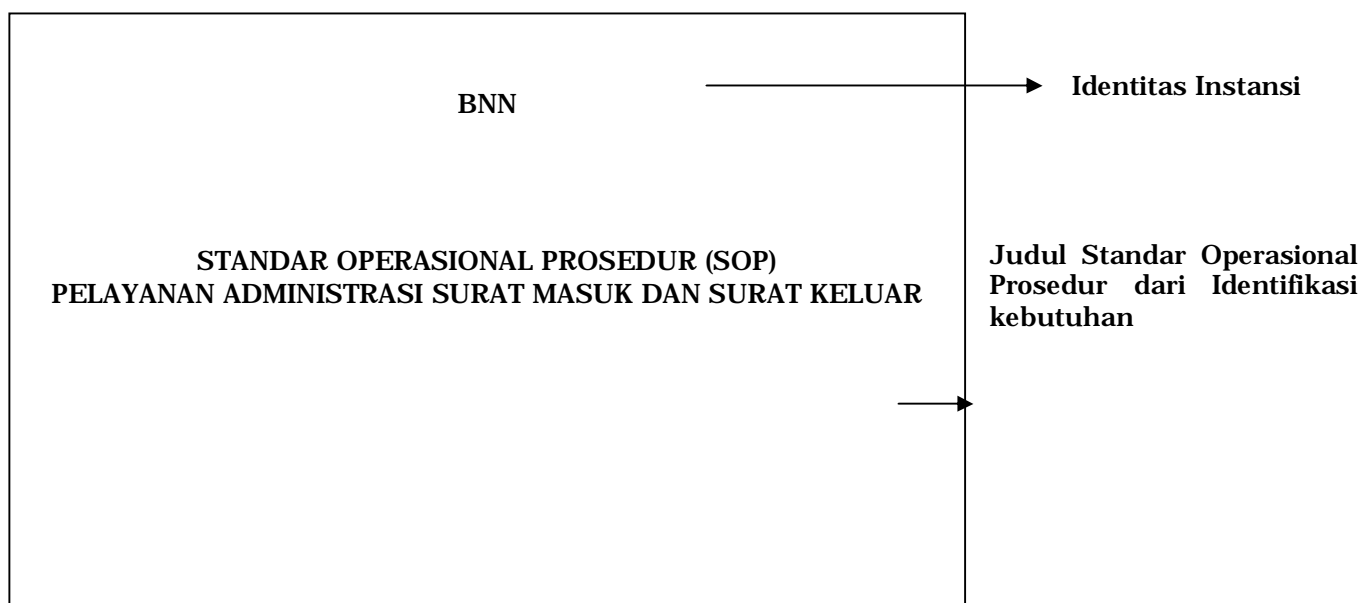
**KEPALA BADAN NARKOTIKA NASIONAL
REPUBLIK INDONESIA,**

ANANG ISKANDAR

LAMPIRAN II
 PERATURAN KEPALA BNN
 NOMOR 3 TAHUN 2013
 TANGGAL 18 APRIL 2013

**FORMAT *STANDARD OPERATING PROCEDURE*
 (PROSEDUR STANDAR OPERASIONAL)**

1. Halaman Judul



2. Informasi Prosedur yang akan distandarkan

<div style="border: 1px solid black; padding: 5px; display: inline-block;"> LOGO BNN </div>	SATUAN KERJA	Nomor Standar Operasional Prosedur
		Tgl Pembuatan
		Tgl Revisi
		Tgl Pengesahan
		Disahkan Oleh
		Nama Standar Operasional

	Prosedur	
--	----------	--

Dasar Hukum	Kualifikasi Pelaksana
1. 2.	
Keterkaitan	Peralatan/Perlengkapan
.....	1. 2.
Peringatan	Pencatatan dan Pendataan
1. 2.	

- Cara Pengisian:

(1)	Nomor Standar Operasional Prosedur	Diisi dengan nomor Standar Operasional Prosedur, yaitu (No Komponen, Unit Kerja, Bagian, No Standar Operasional Prosedur)
(2)	Tanggal Pembuatan	Diisi dengan tanggal pengesahan Standar Operasional Prosedur
(3)	Tanggal revisi	Diisi dengan tanggal Standar Operasional Prosedur di revisi
(4)	Tanggal pengesahan	Diisi dengan tanggal mulai berlaku
(5)	Disahkan oleh	Diisi dengan jabatan yang berkompeten yang mengesahkan
(6)	Nama Standar Operasional Prosedur	Diisi dengan nama prosedur yang akan distandarkan
(7)	Dasar hukum	Diisi dengan peraturan perundang-undangan yang menjadi dasar disusunnya Standar Operasional Prosedur
(8)	Kualifikasi pelaksana	Diisi dengan penjelasan mengenai kualifikasi pegawai yang dibutuhkan dalam melaksanakan perannya pada prosedur yang distandarkan
(9)	Keterkaitan	Diisi dengan penjelasan mengenai keterkaitan prosedur yang distandarkan dengan prosedur lain yang distandarkan
(10)	Peralatan/perlengkapan	Diisi dengan penjelasan mengenai daftar peralatan dan perlengkapan yang dibutuhkan
(11)	Peringatan	Diisi dengan: <ul style="list-style-type: none"> - Penjelasan mengenai kemungkinan-kemungkinan resiko yang akan timbul ketika prosedur dilaksanakan atau tidak dilaksanakan. - Peringatan memberikan indikasi berbagai permasalahan yang mungkin muncul dan

		berada diluar kendali pelaksana ketika prosedur dilaksanakan dan berbagai dampak yang mungkin ditimbulkan. - Dalam hal ini, dijelaskan pula bagaimana cara mengatasinya.
(12)	Pencatatan dan pendataan	Diisi dengan penjelasan mengenai berbagai hal yang perlu didata, dicatat atau diparaf oleh setiap pegawai yang berperan dalam pelaksanaan prosedur yang telah distandarkan
(13)	Uraian prosedur	Langkah kegiatan secara rinci dan sistematis dari prosedur yang distandarkan
(14)	Pelaksana	Diisi dengan jabatan yang melakukan suatu proses/aktivitas
(15)	Kelengkapan	Diisi dengan penjelasan mengenai daftar peralatan dan perlengkapan yang dibutuhkan
(16)	Waktu	Diisi dengan lama waktu yang dibutuhkan dalam melakukan suatu proses/kegiatan
(17)	Output	Diisi dengan hasil/keluaran dari suatu proses/kegiatan
(18)	Pengesahan	Diisi dengan Nama dan tandatangan Kepala BNN

3. Uraian Prosedur

Uraian Prosedur		Pelaksana			Mutu Baku			Ket
		Pelaks 1	Pelaks 2	Pelaks 3	Persy r/Klk pn	Waktu	Output	
1	2	3	4	5	6	7	8	9
1								
2								
3								

- Cara Pengisian:







(1)	Uraian Prosedur	Diisi dengan proses sejak dari kegiatan mulai dilakukan sampai dengan kegiatan selesai dan keluaran dihasilkan untuk setiap STANDAR OPERASIONAL PROSEDUR sesuai dengan tugas pokok dan fungsi kegiatan masing-masing unit organisasi yang bersangkutan.
(2)	Pelaksana	Diisi dengan pelaksana kegiatan yang bersangkutan, mulai dari jabatan tertinggi


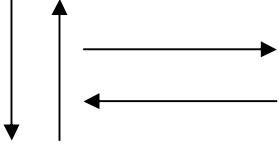
		sampai dengan jabatan terendah (fungsional umum/staf).
(3)	Mutu Baku	Diisi dengan persyaratan dan kelengkapan yang diperlukan, waktu yang diperlukan untuk menyelesaikan kegiatan dan <i>output</i> pada setiap aktivitas yang dilakukan.

4. Simbol - Simbol

Penyusunan STANDAR OPERASIONAL PROSEDUR pada akhirnya akan mengarah pada terbentuknya diagram alur yang menggambarkan aliran aktivitas atau kegiatan masing-masing unit organisasi.

Untuk menggambarkan aliran aktivitas tersebut, digunakan simbol sebagai berikut:

SIMBOL	Sebutan	DEFINISI
	Terminator	Simbol ini digunakan untuk menggambarkan awal/mulai dan akhir suatu bagan alir.
	Proses	Simbol ini digunakan untuk menggambarkan proses pelaksanaan kegiatan.
	Pengambilan Keputusan	Simbol ini digunakan untuk menggambarkan keputusan yang harus dibuat dalam proses pelaksanaan kegiatan.
	Dokumen	Simbol ini digunakan untuk menggambarkan semua jenis dokumen sebagai bukti pelaksanaan kegiatan.
	Penggandaan Dokumen	Simbol ini digunakan untuk menggambarkan penggandaan dari semua jenis dokumen.
	Konektor	Simbol ini digunakan untuk menggambarkan perpindahan aktivitas dalam satu halaman.

	Konektor	Simbol ini digunakan untuk menggambarkan perpindahan aktivitas dalam halaman yang berbeda.
	Garis alir	Simbol ini digunakan untuk menggambarkan arah proses pelaksanaan kegiatan.

**KEPALA BADAN NARKOTIKA NASIONAL
REPUBLIK INDONESIA**

ANANG ISKANDAR