

LAMPIRAN I
 PERATURAN MENTERI PERHUBUNGAN REPUBLIK INDONESIA
 NOMOR PM 52 TAHUN 2012
 TENTANG
 ALUR PELAYARAN SUNGAI DAN DANAU

Contoh 1

Nomor :
 Lampiran :
 Perihal :

Permohonan Pembangunan/
 Pengoperasian/Pereltiharaan
 Alur Pelayaran Sungai dan
 Danau Terminal Khusus

Kepada
 Yth. Direktur Jenderal/
 Gubernur/Bupati/Walikota
 di

1. Berdasarkan Peraturan Menteri Perhubungan Nomor ... Tahun ... tentang Alur Pelayaran Sungai dan Danau, dengan ini kami mengajukan permohonan untuk memperoleh izin pembangunan/pengoperasian/pereltiharaan Alur-pelayaran sungai dan danau terminal khusus di
2. Sebagai bahan pertimbangan terlampir disampaikan 1 (satu) berkas dokumen untuk melengkapi permohonan dimaksud sebagai berikut:
 - a. tata perusahaan, meliputi akte perusahaan, Nomor Pokok Wajib Pajak, dan lain usaha pokok;
 - b. gambar tata letak lokasi alur untuk menuju ke terminal khusus dengan skala yang memadai;
 - c. bukti kesanggupan penguasaan lahan;
 - d. rekomendasi dari instansi terkait sesuai dengan kewenangannya;
 - e. kajian lingkungan sesuai dengan ketentuan peraturan perundang-undangan; dan
 - f. kesanggupan menyediakan fasilitas alur pelayaran sungai.
3. Dari Kita permohonan kami, dan atas perhatian serta bantuan yang diberikan disampaikan terima kasih.

Pemohon,

[.....]

Tertutupan

1.
2.

Gambar 2

Nomor :
 Lampiran :
 Perihal : Penolakan Permohonan Kepada
 Pembangunan/Pengoperasian/ Yth. ...
 Pemeliharaan A'ur Pelayaran di
 Sungai dan Dana Terminal Khusus

1. Menunjuk surat permohonan Saudara Nomor tanggal perihal permohonan pembangunan/pengoperasian/pemeliharaan a'ur pelayaran sungai dan dana terminal khusus yang berlokasi di besama ini diberitahukan bahwa permohonan Saudara ditolak dengan pertimbangan sebagai berikut:
 a.
 b.
 c.
2. Demikian untuk diaklumi.

DIREKTUR JENDERAL PERHUTUNGAN DARAT/
 GUBERNUR/BUPAT/WALIKOTA

[.....]

Tembusan :
 1.
 2.

Contoh 3

KEPUTUSAN DIREKTUR JENDERAL PERHUBUNGAN DARAT/
GUBERNUR/BUPATI/WALIKOTA
NOMOR
TENTANG
IZIN PEMBANGUNAN/PENGOPERASIAN/PEMELIHARAAN
ALUR PELAYARAN SUNGAI DAN DAKAU KE TERMINAL KUDUS ...
DIREKTUR JENDERAL PERHUBUNGAN DARAT.

Menyumbang : a. bahwa dst;
b. bahwa

Mengingat : 1.
2.

Memperhatikan : Surat permohonan ...

MEMUTUSKAN:

Menetapkan :

PERTAMA :

KEDUA : dst

KETIGA : Keputusan ini mulai berlaku pada tanggal ditetapkan.

Ditetapkan ini di Jakarta
pada tanggal

DIREKTUR JENDERAL PERHUBUNGAN DARAT/
GUBERNUR/BUPATI/WALIKOTA

[.....]

Salinan Keputusan ini disampaikan kepada:

1.
2. dst.

**MENTERI PERHUBUNGAN
REPUBLIK INDONESIA,**

E.E. MANGINDAAN

LAMBEKAR II
 PERATURAN MENTERI PERHUBUNGAN REPUBLIK INDONESIA
 NOMOR PM 30/PALUJ/2012
 TENTANG
 ALUR PELAYARAN SUNGAI DAN DASAR

Contoh A. Rambu Larangan

1 Rambu Dilarang Masuk	
Rambu Daun	
Lampu	
Bendera	
Keterangan tambahan 1	Dua papan dua lampu atau dua bendera berukuran sama yang dipasang bersebelahan
Keterangan tambahan 2	<p>Dilarang melintas kecuali untuk kapal yang lebih rendah bangkainya dari ketinggian (tembak, pua dsb.)</p>
Keterangan tambahan 3	<p>Tidak diizinkan memasuki kolam yang ditunjukkan oleh anak panah.</p>

2 Rambu Dilarang Menyilap

Rambu Daun

Lampu

Bendera

Keterangan lain/bahan

3 Rambu Dilarang Menyilap oleh Kondektur terhadap Kondektur

Rambu Daun

Lampu

Bendera

Keterangan lain/bahan


4 Rambu Dilarang Bergapasan dan atau Melewat	
Rambu Daun	
Lampu	
Bendera	
Keterangan tambahan	

6 Rambu Dilarang Berangkat Di Tepi Air Di Mana Rambu Dipasang	
Rambu Daun	
Lampu	
Bendera	
Keterangan tambahan	Keterangan angka sesuai lebar jalan (misal: 40 atau 100) di mana rambu dipasang.


6 Rambu Dilarang Bertambah Sejalan 60m. Diliwati dari Letak Rambu	
Rambu Daun	
Lampu	
Bendera	
Keterangan tambahan	


7 Dilarang memasuki kapal	
Rambu Daun	
Lampu	
Bendera	
Keterangan tambahan	


8 Dilarang merokok



Rambu Daun	0-20 40 20 10
	
Lampu	
Bendera	
Keterangan tambahan	

9 Dilarang membuang jangker/berlabuh di mana rambu dipasang

Rambu Daun	10-20 10 20 10-15
	
Lampu	
Bendera	
Keterangan tambahan	

10 Dilarang menambatkan kapal di mana rambu dipasang	
Rambu Daun	
Lampu	_____
Bendera	_____
Keterangan tambahan	_____

11 Dilarang berputar	
Rambu Daun	
Lampu	_____
Bendera	_____
Keterangan tambahan	_____


12 Dilarang berlayar hingga menimbulkan gelombang	
Rambu Daun	
Lampu	
Bandera	
Keterangan tambahan	Dilarang berlayar dengan kecepatan penuh (full speed) untuk menghindari resiko pukulan gelombang


13 Dilarang menebang kayu di sepanjang angka yang tertera di rambu (dalam satuan kilo meter)

Rambu Daun	
Lampu	
Bendora	
Keterangan tambahan	Angka yang tercantum menyatakan jarak dalam satuan km


14 Dilarang mengulit kayu


Rambu Daun	
Lampu	
Bendora	
Keterangan tambahan	


16 Dilarang membakar hutan	
Rambu Daun	
Lampu	
Bendera	
Keterangan tambahan	


18 Kapal motor dilarang memasuki area perairan	
Rambu Daun	
Lampu	
Bendera	
Keterangan tambahan	

17 Semua kegiatan olah raga dan rekreasi dilarang	
Rambu Daun	
Lampu	
Bendara	
Keterangan tambahan	


18 Kegiatan ski air dilarang	
Rambu Daun	
Lampu	
Bendara	
Keterangan tambahan	

19 Kapal penangkap ikan dilarang masuk ke areal perairan	
Rambu Daun	
Lampu	
Bendera	
Keterangan tambahan	⦿ Iuk berenang juga-lapa, menggunakan rambu di atas untuk membatasi perahu atau kapal kecil


20 Kecuali kapal bermotor atau perahu layar dilarang beroperasi	
Rambu Daun	
Lampu	
Bendera	
Keterangan tambahan	


21 Penggunaan papan luncur (surfboard) dilarang	
Rambu Daun	
Lampu	
Bendera	
Keterangan tambahan	

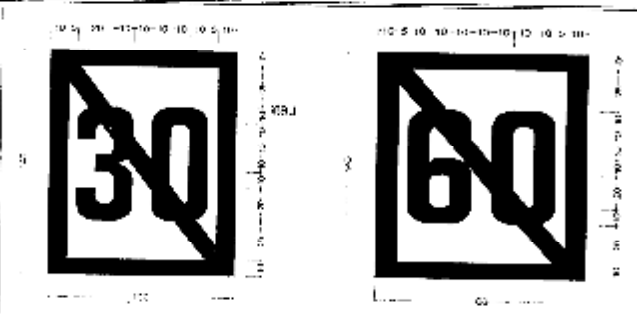
22 Perahu rekreasi dan olah raga berkecepatan tinggi dilarang masuk	
Rambu Daun	
Lampu	
Bendera	
Keterangan tambahan	Akhir wilayah yang diperkenankan untuk perahu rekreasi dan olah raga berkecepatan tinggi

23 Dilarang meluncurkan atau menaikan kapal dari dan ke darat	
Rambu Daun	
Lampu	
Bendera	
Keterangan tambahan	

24 Dilarang mengendarai sepeda air	
Rambu Daun	
Lampu	
Bendera	
Keterangan tambahan	

25 Dilarang melintas di luar daerah yang diperkenankan	
Rambu Daun	
Lampu	
Bendera	
Keterangan tambahan	Melintas di dalam area rambu putih, tidak diperkenankan di sisi rambu merah

26 Dilarang masuk, tetapi bersiap untuk bergerak maju	
Rambu Daun	
Lampu	
Bendera	
Keterangan tambahan	

27 Jarak dilarang berlabuh	
Rambu Daun	
Lampu	
Bendera	
Keterangan tambahan	Dilarang berlabuh pada jarak yang tercantum pada rambu (dalam satuan meter), lem hingg nari posisi rambu berada

Contoh B - Rambu Wajib

11.01 Kanan tetap berjalan mengikuti jalurnya pada sisi arah panah yang bergaris tebal/peguh

Rambu Daun

Lampu

Bandera

Keterangan tambahan

11.02 Kanan harus berhenti untuk suatu keperluan yang ditunjukkan pada papan yang tertera di bawahnya

Rambu Daun


Lampu

Bandera

Keterangan tambahan

II.03 Kecepatan yang diijinkan

Rambu Daun



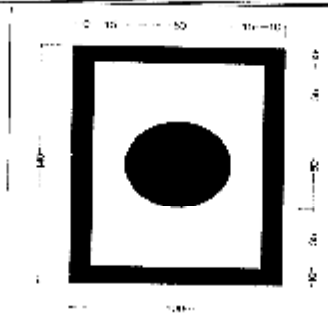
Lampu

Bendera

Keterangan dan tambahan: Angka yang tercantum dalam kilometer per jam

II.04 Supaya mengeluarkan tanda isyarat bunyi (polisi)

Rambu Daun



Lampu

Bendera

Keterangan dan tambahan:

II.05 Siapa berlayar hari-hari	
Rambu Daun	
Lampu	_____
Bendera	_____
Keterangan tambahan	_____

II.06 Daerah yang dilawati	
Rambu Daun	
Lampu	_____
Bendera	_____
Keterangan tambahan	Kapasitas dilawati 5 kendaraan dan dia sing buang jangkar

II.07 Bahaya

Rambu Daun

Lampu

Bendera

Keterangan tambahan: Keadaan yang membahayakan di tulis di dalam gambar ke al kalupet (batu, rangka kapal, gosong dan sebagainya)

II.08 Kapal harus menjauhi (menghindari)

Rambu Daun

Lampu

Bendera

Keterangan tambahan: Keterangan keterangan di tulis di luar dalam kalupet yang beraturan (pemasal perahu dan beraturan dan sebagainya)

II.09 Penerangan

Rambu Daun

Lampu	
Bendera	
Keterangan lainbaha	Digunakan untuk menunjukkan suatu jarak, tempat dan sebagainya


II.10 Untuk menunjukkan tanda-tanda pengaturam bahaya-bahaya tetap (hendukjan, tempat pemandian, batu dan sebagainya)


Rambu Daun


Lampu	
Bendera	
Keterangan lainbaha	


<p>II.11 Kapal ditarang berlayar antara petampung dan daratan terdekat</p>	
<p>Rambu Daun</p>	
<p>Lampu</p>	<p>Dapat pula dipergunakan kombinasi lampu seperti di samping yang berarti "Dipersilahkan melintas hanya pada sisi 2 lampu hijau saja"</p>
<p>Bendera</p>	
<p>Keterangan tambahan</p>	

<p>II.12 Terus berjalan ke arah yang ditunjukkan oleh anak panah</p>	
<p>Rambu Daun</p>	
<p>Lampu</p>	
<p>Bendera</p>	
<p>Keterangan tambahan</p>	

II.13 Bergerak ke sisi yang ditunjukkan anak panah	
Rambu Daun	
Lampu	
Bencana	
Keterangan tambahan	

II.14 Persilangan alur	
Rambu Daun	
Lampu	
Bencana	
Keterangan tambahan	Rambu ini harus dipasang di kedua arah agar di setiap arah terdapat pemahaman yang sama

1.15 Jangan mengganggu air ulama	
Rambu Daun	
Lampu	
Bendera	
Keterangan tambahan	Jangan memasuki atau menembung air ulama hingga dipastikan bahwa hal ini tidak akan mengganggu kapal yang sedang berlayar di air ulama.

11.16 Wajib masuk ke jaringan radio dengan channel yang tercantum	
Rambu Daun	
Lampu	
Bendera	
Keterangan tambahan	

Contoh C - Rambu Peringatan

B.01 Rambu peringatan yang tidak ada di persimpangan


Rambu Peringatan






Keterangan: Rambu peringatan yang tidak ada di persimpangan

B.02 Rambu peringatan yang tidak ada di persimpangan

Rambu Peringatan




Keterangan: Rambu peringatan yang tidak ada di persimpangan

18.05 Lahan dan Jalan Berlebar	
Nomor Duan	
	
Lokasi	
Merkala	
Keterangan Lampiran	Aggah yang menunjukkan lebar jalan
18.06 Marbu, umuk, wabuk, kaban, saku, perampokan, kawat, kawat, kawat	
Nomor Duan	
	
Lokasi	
Merkala	
Keterangan Lampiran	
18.06 Lahan dan Jalan Berlebar	
Nomor Duan	
	
Lokasi	
Merkala	
Keterangan Lampiran	Aggah yang menunjukkan lebar jalan dan lebar jalan yang menunjukkan lebar jalan dengan lebar jalan

8.15 Siapkan dan tentukan pembagian huruf

Paralelogram




Latihan

Revisi

Kelompok

8.16 Siapkan dan tentukan pembagian huruf

Paralelogram




Latihan

Revisi

Kelompok

8.17 Siapkan dan tentukan pembagian huruf

Paralelogram




Latihan

Revisi

Kelompok

8.18 Siapkan dan tentukan pembagian huruf

Paralelogram




Latihan

Revisi

Kelompok

8.19 Siapkan dan tentukan pembagian huruf


Paralelogram

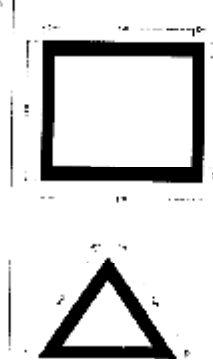



Latihan

Revisi



Kelompok



1.11 Benda peragaan	
Baru (baru)	 <p>Baru (baru) harus memiliki bentuk yang pasti dan tidak dapat patah atau rusak. Benda peragaan ini harus memiliki bentuk yang pasti dan tidak dapat patah atau rusak.</p> <p>Benda peragaan harus memiliki bentuk yang pasti dan tidak dapat patah atau rusak. Benda peragaan ini harus memiliki bentuk yang pasti dan tidak dapat patah atau rusak.</p>
Lampiran	
Baru (baru)	
Selanjutnya	
1.12 Benda peragaan	
Baru (baru)	 <p>Baru (baru) harus memiliki bentuk yang pasti dan tidak dapat patah atau rusak. Benda peragaan ini harus memiliki bentuk yang pasti dan tidak dapat patah atau rusak.</p>
Lampiran	
Baru (baru)	
Keterangan	
Baru (baru)	


Contoh D - Rambu Peruntun/Pelunjuk


W.01 Alur (Channel) yang direkomendasikan untuk kedua arah	
Rambu Dasar	
Lampu	
Bendera	
Keterangan tambahan	<p>Bila tidak direkomendasikan untuk alur yang direkomendasikan, maka alur yang dua lajur bisa diterapkan</p> <p style="text-align: center;">atau</p> <p style="text-align: center;">atau</p>


W.02 Alur (Channel) yang direkomendasikan dalam situasi yang dikalokasikan	
Rambu Dasar	
Lampu	
Bendera	
Keterangan tambahan	


IV.03 Bersejarah pada arah panah	
Rambu Daun	
Lampu	<p>Arah dari lampu tetap ke lampu isafase</p>
Bendera	
Keterangan Tambahan	


IV.24 Di persimpangan memisahkan daerah di muka dan umum	
Rambu Daun	
Lampu	
Bendera	
Keterangan Tambahan 1	<p>Menunjukkan ke selang-selangan yang aman untuk siswa</p> <p>Ke arah di tunjukkan dengan selang yang hitam dan berlatar belakang putih</p>


W/05 Melintasi saluran listrik dengan tegangan tinggi	
Rambu Duan	
Lampu	_____
Benda	_____
Keterangan Tambahan	_____

W/05 Puluhan	
Rambu Duan	
Lampu	_____
Benda	_____
Keterangan Tambahan	_____

R-07 Kapal Ferry	
Rambu Dajih	
Lampir	
Bendera	
Keterangan tambahan 1	Kapal ferry bergerak (arah) namun sebelum maka diagenarasi rambu
Keterangan tambahan 2	Kapal ferry di ben pax isia ngsyeronq


R-08 Dajih untuk balok di pinggir dalam peralatan di mana rambu dipajang	
Rambu Dajih	
Lampir	
Bendera	
Keterangan tambahan	

<p>IV.17 Akurasi dari larangan atau juga keharusan untuk lalu lintas satu arah, atau sepi dari suatu sistem berbas</p>	
Rambu Daim	
Lampu	_____
Bentuk	_____
Keterangan tambahan	_____


<p>IV.18 "Cepat sajut air minum (air bersih)</p>	
Rambu Daim	
Lampu	_____
Bentuk	_____
Keterangan tambahan	_____

<p>IV.99 Jalur dari tempat (di area jalan motor) yang dapat dipergunakan untuk bertahub</p>	
Rambu Daun	
Lampu	
Bendera	
Keterangan tambahan	<p>Terdapat area bertahub khusus juga di kawasan ini dan selanjutnya (jika diperlukan selanjutnya)</p>
<p>IV.10 Jumlah maksimum kapal yang dapat saling bertahub, lambung ke lambung</p>	
Rambu Daun	
Lampu	
Bendera	
Keterangan tambahan	


10.11 Merah sandar untuk kapal yang membawa barang berbahaya

Rambu Daun	
Lampu	_____
Bendera	_____
Keterangan tambahan	_____


10.12 Diperkenankan untuk berlabuh atau manarik anchor

Rambu Daun	
Lampu	_____
Bendera	_____
Keterangan tambahan	_____

IV.13 Diperlihatkan bertanda pada tepi atas perantara di mana rambu dipasang

Rambu Dasar	
Lampu	_____
Bendera	_____
Keterangan Tambahan	_____

IV.14 Operasi standar kapal untuk memuat dan membongkar kendaraan


Rambu Dasar	
Lampu	_____
Bendera	_____
Keterangan Tambahan	Waktu tidak mutlak dan hanya jika mungkin dan akan ada tanda lain pada belokan untuk informasi di bawah ini.

IV.15 Diberi simbol berikut

Rambu Daun	
Lampu	_____
Bendera	_____
Keterangan tambahan	_____


IV.16 A ur petyaman bertabang dan dapat dilayar

Rahibul Bayan





Lampu	_____
Bendera	_____
Keterangan tambahan	Alasan mengapa diajarkan dengan gambar yang lebih kecil


IV.17 Akhir dari anejan atau juga ketetapan untuk lain jenis satu arah, atau akhir dari suatu gerak terbalas

Rambu Rambu	
Lampu	_____
Bendera	_____
Keterangan tambahan	_____

IV.18 Tempat supply air minum (air bersih)

Rambu Rambu	
Lampu	_____
Bendera	_____
Keterangan tambahan	_____


IV-19 Tempat telepon umum	
Rambu Daun	
Lampu	_____
Bendera	_____
Keterangan tambahan	_____


IV-20 Kasal tidur diperkenankan	
Rambu Daun	
Lampu	_____
Bendera	_____
Keterangan tambahan	_____


IV.21 Kapal untuk olah raga atau rekreasi/belum pernah diperkenalkan


Rambu Daun	
Lampu	_____
Bendera	_____
Keterangan tambahan	_____


IV.22 Ski air diperkenalkan


Rambu Daun	
Lampu	_____
Bendera	_____
Keterangan tambahan	_____


IV.23 Kapal layar diperkenankan	
Rambu Daun	
Lampu	_____
Bonjone	_____
Keterangan Sambutan	_____


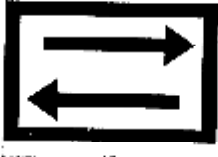
IV.24 Bukan kapal bermotor atau kapal layar diperkenankan	
Rambu Daun	
Lampu	_____
Bendera	_____
Keterangan Sambutan	_____

IV.25 Papan layar dipersebaritas	
Rambu Daun	
Lampu	
Bendera	
Keterangan tambahan	

IV.26 Benda yang diperbolehkan untuk perahu olah raga atau perahu lain: bukannya hingga	
Rambu Daun	
Lampu	
Bendera	
Keterangan tambahan	


IV.27 Diperbolehkan meluncurkan dan atau menarik kapal dari dan ke darat	
Rambu Daun	
Lampu	_____
Bendera	_____
Keterangan tambahan	_____

IV.28 Kemungkinan untuk mendapatkan informasi nautika melalui radio telepon pemukiman yang ditunjukkan	
Rambu Daun	
Lampu	_____
Bendera	_____
Keterangan tambahan	_____

IV.29 Sepeda air diperbolehkan	
Rambu Daim	
Lampu	_____
Bendera	_____
Ketebangan tambahan	_____
IV.30 Fungsi	
Rambu Daim	
Lampu	_____
Bendera	_____
Ketebangan tambahan	Untuk melarang arah suatu tempat, dimana melaju dari satu arah

IV.11 Pada arah tegak membilau dan papan tanda ini akan terdapat rambu merah atau hitam

Rambu Daur




Lampu

Bendera

Keterangan tambahan

IV.12 Menunjukkan adanya rambu yang hanya dapat dilihat satu jurusan

Rambu Daur




Lampu

Bendera

Keterangan tambahan

14.33 Supaya mendekati tikungan/delokan sungai pada jarak kurang lebih $\frac{1}{2}$ dari lebar sungai
berakhir dan langsung menuju ke arah kanan yang berikutnya

Rambu Daun




Lampu

Bendera

Keterangan
tambahan

14.34 Tikungan ke kiri atau tikungan ke kanan

Rambu Daun



Tikungan ke kiri



Tikungan ke kanan

Lampu



Bendera


Keterangan
tambahan


IV.35 Tikungan tajam ke kiri atau tikungan tajam ke kanan



Rambu Dasar		atau	
	Tikungan tajam ke kiri		Tikungan tajam ke kanan
Lampu	_____		
Benda	_____		
Keterangan tambahan	_____		

IV.36 Tikungan ganda

Rambu Dasar		atau	
Lampu	_____		
Benda	_____		
Keterangan tambahan	_____		

IV.37 Hanyak dikalangan	
Rambu Daur	
Lamp.	_____
Berdari	_____
Keterangan tambahan	_____

IV.38 Penyempitan jalur para roda dua	
Rambu Daur	
Lamp.	_____
Berdari	_____
Keterangan tambahan	_____

IV.39. Jumlah Angket	
Rambu Duan	
Lampiran	
Bendera	
Keterangan Tambahan	
IV.40. Presmpangan	
Rambu Duan	
Lampiran	
Bendera	
Keterangan Tambahan	

MENTERI PERHUBUNGAN
REPUBLIC INDONESIA,

E.E. MANGINDAAN

LAMPIRAN III
 PERATURAN MENTERI PERHUBUNGAN REPUBLIK INDONESIA
 NOMOR PM. 52 TAHUN 2012
 TENTANG
 ALUR PELAYARAN SUNGAI DAN DANAU

Contoh 1

Nomor :
 Lampiran :
 Perihal : Perencanaan Membangun/
 Memindahkan/Membongkar
 Bangunan atau Instalasi

Kepada
 Yth. Direktur Jenderal/
 Gubernur/Bupati/Walikota

di

1. Berdasarkan Peraturan Menteri Perhubungan Nomor ...
 Tahun tentang Alur Pelayaran Sungai dan Danau, dengan
 ini kami mengajukan permohonan untuk memperoleh izin
 membangun/memindahkan/membongkar bangunan atau
 instalasi berupa ... yang berlokasi di alur-pelayaran
2. Sebagai bahan pertimbangan terlampir disampaikan 1 (satu)
 berkas dokumen untuk melengkapi permohonan dimaksud
 sebagai berikut:
 - a. data perusahaan, meliputi akta perusahaan, Nomor Pokok
 Wajib Pajak, dan izin usaha pokok;
 - b. gambar foto letak lokasi bangunan atau instalasi dengan
 skala yang memadai;
 - c. rekomendasi dari instansi terkait sesuai dengan
 kewenangannya; dan
 - d. kajian lingkungan sesuai dengan ketentuan peraturan
 perundang-undangan.
3. Demikian permohonan kami dan atas perhatian serta bantuan
 yang diberikan disampaikan terima kasih.

Pemohon,

[.....]

Tersisa :
 1.
 2.

Catatan 2

Nomor :
 Lampiran :
 Perihal : Penolakan Permohonan
 Membangun/Memindahkan/
 Membongkar Bangunan atau
 Instalasi

Kepada
 Yth. ...
 di

1. Menunjuk surat permohonan Saudara Nomor tanggal perihal Permohonan membangun, memindahkan dan membongkar bangunan atau instalasi berupa ... yang berlokasi di atas-pelayaran bersama ini diberitahukan bahwa permohonan Saudara ditolak, dengan pertimbangan sebagai berikut:
 - a.
 - b.
 - c.
2. Demikian untuk dimaklumi.

DIREKTUR JENDERAL PERHUBUNGAN DARAT/
 GUBERNUR/BUPATI/WALIKOTA

(.....)

- Tembusan :
1.
 2.

Contoh 3

KEPUTUSAN DIREKTUR JENDERAL PERHUBUNGAN DARAT/
GUBERNUR/BUPATI/WALIKOTA

NOMOR

TENTANG

IZIN MEMBANGUN/MEMINDAIKAN/ MEMBONGKAR
BANGUNAN ATAU INSTALASI

DIREKTUR JENDERAL PERHUBUNGAN DARAT,

Menimbang : a. bahwa dst;
 b. bahwadst.

Mengingat : 1.
 2.

Memperhatikan : Surat permohonan ...;

MEMUTUSKAN:

Menetapkan :

PERTAMA :

KEDUA : dst.

KETIGA : Keputusan ini mulai berlaku pada tanggal ditetapkan.

Ditetapkan di Jakarta
pada tanggal

DIREKTUR JENDERAL PERHUBUNGAN DARAT/
GUBERNUR/BUPATI/WALIKOTA

(.....)

Salinan keputusan ini disampaikan kepada:

1.
2.

**MENTERI PERHUBUNGAN
REPUBLIK INDONESIA,**

E.E. MANGINDAAN