



# **BERITA NEGARA REPUBLIK INDONESIA**

No.102, 2009

KEPOLISIAN. Pemilihan Umum. Sistem Laporan.  
Administrasi. Petunjuk.

**PERATURAN KEPALA KEPOLISIAN NEGARA REPUBLIK INDONESIA  
NOMOR 6 TAHUN 2009  
TENTANG  
PETUNJUK ADMINISTRASI SISTEM LAPORAN  
PADA KEGIATAN PEMILIHAN UMUM  
DENGAN RAHMAT TUHAN YANG MAHA ESA  
KEPALA KEPOLISIAN NEGARA REPUBLIK INDONESIA,**

- Menimbang : a. bahwa Pemilihan Umum merupakan sarana demokrasi untuk mewujudkan kedaulatan rakyat dalam Negara Kesatuan Republik Indonesia yang berdasarkan Pancasila sebagaimana diamanatkan dalam Undang-Undang Dasar Negara Republik Indonesia Tahun 1945;
- b. bahwa Kepolisian Negara Republik Indonesia sebagai aparaturnegara yang bertugas melaksanakan pengamanan Pemilihan Umum selalu menggelar operasi pengamanan mulai tahap Kampanye sampai dengan pasca tahap Pengambilan Sumpah/Janji Calon Presiden/Calon Wakil Presiden Republik Indonesia;
- c. bahwa untuk memonitor dan mengendalikan seluruh kegiatan operasi guna mencapai hasil yang optimal oleh dan dari kesatuan kewilayahan, diperlukan suatu sistem pelaporan yang terintegritas dan seragam dalam rangka mendukung keberhasilan pelaksanaan operasi;

- d. bahwa berdasarkan pertimbangan sebagaimana dimaksud dalam huruf a, huruf b, dan huruf c, perlu menetapkan Peraturan Kepala Kepolisian Negara Republik Indonesia tentang Petunjuk Administrasi Sistem Laporan Pada Kegiatan Pemilihan Umum;

- Mengingat :
1. Undang-Undang Nomor 2 Tahun 2002 tentang Kepolisian Negara Republik Indonesia (Lembaran Negara Republik Indonesia Tahun 2002 Nomor 2, Tambahan Lembaran Negara Republik Indonesia Nomor 4168);
  2. Keputusan Presiden Nomor 70 Tahun 2002 tentang Organisasi dan Tata Kerja Kepolisian Negara Republik Indonesia;

#### MEMUTUSKAN:

- Menetapkan : PERATURAN KEPALA KEPOLISIAN NEGARA REPUBLIK INDONESIA TENTANG PETUNJUK ADMINISTRASI SISTEM LAPORAN PADA KEGIATAN PEMILIHAN UMUM.

#### BAB I

#### KETENTUAN UMUM

#### Pasal 1

Dalam peraturan ini yang dimaksud dengan:

1. Kepolisian Negara Republik Indonesia yang selanjutnya disingkat Polri adalah alat negara yang berperan dalam memelihara keamanan dan ketertiban masyarakat, menegakkan hukum, serta memberikan perlindungan, pengayoman dan pelayanan kepada masyarakat dalam rangka terpeliharanya keamanan dalam negeri.
2. Pemilihan Umum yang selanjutnya disingkat Pemilu adalah sarana pelaksanaan kedaulatan rakyat yang dilaksanakan secara langsung, umum, bebas, rahasia, jujur dan adil dalam Negara Kesatuan Republik Indonesia yang berdasarkan Pancasila dan Undang-Undang Dasar Negara Republik Indonesia Tahun 1945.
3. *Management Information System* Operasional Polri yang selanjutnya disingkat MIS Opsnal Polri adalah kegiatan dalam suatu organisasi untuk mengumpulkan dan mengolah data dalam rangka menghasilkan informasi yang berguna bagi kegiatan Manajemen Operasional Kepolisian.

4. MIS Pengamanan Pemilu yang selanjutnya disingkat MIS Pamlu adalah kegiatan dalam suatu organisasi untuk mengumpulkan dan mengolah data dalam rangka menghasilkan informasi yang berguna bagi kegiatan Pamlu.
5. Teknologi Informasi dan Komunikasi yang selanjutnya disingkat TIK adalah hasil rekayasa terhadap penyampaian informasi dari bagian pengirim kepada penerima untuk penyebaran berita secara cepat dan tepat.
6. *Virtual Privat Network* yang selanjutnya disingkat VPN adalah jaringan yang bersifat pribadi yang menggunakan medium bukan pribadi, misalnya internet untuk menghubungkan antar remote-site secara aman.
7. *Voice Over IP (VoIP)* atau *Voice over Internet Protocol*, IP Telephony, Internet telephony atau Digital Phone adalah teknologi yang memungkinkan percakapan suara jarak jauh melalui media internet.
8. *Very Small Aperture Terminal* yang selanjutnya disingkat VSAT adalah stasiun penerima sinyal dari satelit dengan antena penerima berbentuk piringan dengan diameter kurang dari tiga meter.
9. *Bandwidth* adalah besaran yang menunjukkan banyaknya data yang dapat dikirimkan dalam koneksi melalui sebuah jaringan (*network*).
10. *Helpdesk* adalah layanan yang dibentuk yang fungsinya untuk memberikan layanan kepada masyarakat umum/masyarakat tertentu (*Customer Service*) secara langsung maupun tidak langsung.
11. *Web Browser (Browser)*/peselancar/*internet browser* adalah sebuah program yang digunakan untuk mengakses *World Wide Web* (internet) dan fasilitas lainnya.
12. *Icon/Ikon* atau *symbol* adalah antarmuka grafik di sebuah data yang digambarkan oleh gambar kecil yang menggambarkan program komputer ataupun berkas komputer dalam manajer berkas sebuah sistem operasi.

#### Pasal 2

Tujuan peraturan ini adalah sebagai pedoman bagi Polri dalam rangka menyelenggarakan administrasi pelaporan kegiatan Pemilu demi keseragaman dalam bentuk format, cara pengisian dan materi yang dilaporkan.

#### Pasal 3

Prinsip-prinsip dalam sistem laporan pada kegiatan Pemilu adalah:

- a. cepat, yaitu data/informasi yang disajikan tepat waktu;
- b. tepat, yaitu data/informasi yang disajikan sesuai dengan kebutuhan;
- c. akurat, yaitu data/informasi yang disajikan secara lengkap baik kuantitas maupun kualitas;

- d. aman, yaitu data/informasi yang disajikan dijamin kerahasiaannya;
- e. akuntabel, yaitu data/informasi yang disajikan dapat dipertanggung jawabkan kebenarannya.

#### Pasal 4

Ruang lingkup peraturan ini meliputi:

- a. infrastruktur, sumber daya, sistem laporan; dan
- b. pengawasan dan pengendalian.

## BAB II

### INFRASTRUKTUR, SUMBER DAYA DAN SISTEM LAPORAN

#### Bagian Kesatu

#### Infrastruktur

#### Pasal 5

- (1) Infrastruktur MIS Opsnal Polri yang meliputi jaringan komunikasi dan informasi yang berbasis TIK merupakan pengembangan infrastruktur MIS Pamlu untuk menyesuaikan dengan perkembangan TIK maupun pengembangan administrasi pemerintahan yang berimplikasi pada pengembangan satuan kewilayahan kepolisian, dalam rangka mendekatkan diri pada pelayanan masyarakat yang efektif dan efisien.
- (2) Infrastruktur yang digunakan dalam sistem pelaporan Pemilu ditingkatkan baik secara kualitas maupun kuantitas sesuai kebutuhan sebagai upaya memenuhi tuntutan efektivitas komunikasi dan informasi secara akurat, cepat dan tepat waktu.
- (3) Dalam penyampaian data dan komunikasi melalui suara, dapat menggunakan *bandwidth*.

#### Pasal 6

MIS Opsnal Polri digunakan untuk:

- a. perencanaan operasi kepolisian;
- b. pembuatan perkiraan intelijen;
- c. sistem laporan harian Kamtibmas;
- d. sistem laporan pengamanan Pemilu;
- e. sistem laporan pengamanan Pemilu Kepala Daerah;
- f. sistem peringatan dini (*early warning system*);
- g. sistem informasi geografi (*geographic information system*); dan
- h. *Helpdesk*.

## Bagian Kedua

### Sumber Daya

#### Pasal 7

- (1) Untuk mengoperasionalkan perangkat TIK diperlukan pegawai negeri pada Polri yang telah dilatih sebagai pelatih, administrator dan operator.
- (2) Pelatihan sebagaimana dimaksud pada ayat (1) dilaksanakan untuk menyiapkan personel Polri agar mampu memanfaatkan MIS Opsnal untuk kepentingan operasional kepolisian.
- (3) Personel yang telah ditunjuk sebagai pelatih, administrator dan operator harus memiliki kemampuan untuk mengoperasionalkan perangkat TIK dan dilengkapi dengan Surat Perintah dari Kasatker.
- (4) Petugas operator sebagaimana dimaksud pada ayat (3) harus membuat jadwal tugas/piket yang bertugas selama 1 x 24 (satu kali dua puluh empat) jam selama kegiatan operasi Pamlu diselenggarakan.
- (5) Petugas operator bertanggung jawab atas pembuatan laporan harian melalui pengisian aplikasi yang telah ada pada sistem dan mengirimkan laporan setiap hari sebelum jam 22.00 Wib ke Pusdalops Mabes Polri dengan alamat: <http://misopsnal.intranet.polri.go.id> dengan *username* masing-masing Satwil.

#### Pasal 8

- (1) Pengorganisasian petugas MIS Pamlu disesuaikan dengan organisasi Operasi Pamlu.
- (2) Pelatih, administrator dan operator MIS Pamlu dalam pelaksanaan tugasnya bertanggung jawab kepada Kasatwil/Kasatker atau disesuaikan dengan Hubungan dan Tata Cara Kerja (HTCK) satuan Kewilayahan.

#### Pasal 9

Sarana yang digunakan untuk mendukung sistem pelaporan Pamlu adalah perangkat TIK MIS Pamlu yang tergelar di seluruh Satuan Kewilayahan Polri.

## Bagian Ketiga

### Sistem Laporan

#### Pasal 10

- (1) Untuk menjaga kelangsungan sistem agar dapat digunakan secara optimal, disusun Sistem dan mekanisme laporan MIS Pamlu.

- (2) Sistem dan mekanisme laporan MIS Pamlu sebagaimana dimaksud pada ayat (1) termasuk isi laporan hanya ditujukan bagi kepentingan Kapolri.
- (3) Terhadap anggota Polri yang menyalahgunakan ketentuan sebagaimana dimaksud pada ayat (2) ditindak sesuai ketentuan yang berlaku.
- (4) Sistem dan mekanisme laporan MIS Pamlu sebagaimana dimaksud pada ayat (1) tercantum dalam lampiran yang tidak terpisahkan dengan peraturan ini.

### BAB III

#### PENGAWASAN DAN PENGENDALIAN

##### Pasal 11

Dalam rangka memelihara dan meningkatkan kinerja petugas MIS Pamlu dilakukan melalui pengawasan dan pengendalian baik langsung maupun tidak langsung.

### BAB IV

#### KETENTUAN PENUTUP

##### Pasal 12

Peraturan Kapolri ini mulai berlaku pada tanggal ditetapkan.

Agar setiap orang mengetahuinya, Peraturan Kapolri ini diundangkan dengan penempatannya dalam Berita Negara Republik Indonesia.

Ditetapkan di Jakarta  
pada tanggal 22 April 2009

KEPALA KEPOLISIAN NEGARA  
REPUBLIK INDONESIA,

BAMBANG HENDARSO DANURI

Diundangkan di Jakarta  
pada tanggal 8 Mei 2009

MENTERI HUKUM DAN HAK ASASI MANUSIA  
REPUBLIK INDONESIA,

ANDI MATTALATTA



**LAMPIRAN**

**PERATURAN KEPALA KEPOLISIAN NEGARA REPUBLIK INDONESIA**

**NOMOR 6 TAHUN 2009**

**TENTANG**

**PETUNJUK ADMINISTRASI SISTEM LAPORAN  
PADA KEGIATAN PEMILIHAN UMUM**

**DAFTAR LAMPIRAN**

- BAB I      SISTEM DAN MEKANISME LAPORAN
- BAB II     TEKNIS PENGISIAN FORMAT MIS PAMLU 2009
- BAB III    FORMAT/CONTOH LAPORAN/SURAT KETERANGAN BERKAITAN DENGAN PEMILU:
1.    LAPORAN KRIMINALITAS/LANTAS
  2.    LAPORAN PENDATAAN PERSONEL POLRI
  3.    LAPORAN PENDATAAN PERSONEL TNI
  4.    LAPORAN PENDATAAN PERSONEL NON TNI/POLRI
  5.    SURAT KETERANGAN CATATAN KEPOLISIAN
  6.    LAPORAN PENGGELARAN PASUKAN PENGAMANAN PEMILU
  7.    LAPORAN PENGGELARAN PASUKAN TAHAPAN PEMILU
  8.    LAPORAN POLA PENGAMANAN TPS
  9.    LAPORAN KEBUTUHAN MATLOG PEMILU
  10.    LAPORAN KEBUTUHAN MATLOG PAM PEMILU
  11.    LAPORAN PENGAMANAN LOKASI TPS
  12.    LAPORAN PENGAMANAN LOKASI KAMPANYE
  13.    LAPORAN KEGIATAN POLRI
  14.    LAPORAN TINDAK PIDANA PEMILU
  15.    LAPORAN PENYELESAIAN TINDAK PIDANA PEMILU
  16.    LAPORAN KEGIATAN PARPOL PESERTA PEMILU
  17.    LAPORAN LEMBAGA PENYELENGGARA PEMILU
  18.    LAPORAN PENERBITAN STTP CAPRES CAWAPRES
  19.    SURAT TANDA TERIMA PEMBERITAHUAN KAMPANYE, DENGAN LAMPIRAN TENTANG:
    - A.    RENCANA PENGGUNAAN KENDARAAN BERMOTOR ANGKUTAN PESERTA KAMPANYE
    - B.    ALAT PERAGA YANG DIGUNAKAN PESERTA KAMPANYE
  20.    LAPORAN PENERBITAN STTP KAMPANYE PILKADA
  21.    SURAT TANDA TERIMA PEMBERITAHUAN KAMPANYE, DENGAN LAMPIRAN TENTANG:
    - A.    RENCANA PENGGUNAAN KENDARAAN BERMOTOR ANGKUTAN PESERTA KAMPANYE
    - B.    ALAT PERAGA YANG DIGUNAKAN PESERTA KAMPANYE



22. LAPORAN PENERBITAN STTP KAMPANYE LEGISLATIF
23. SURAT TANDA TERIMA PEMBERITAHUAN KAMPANYE, DENGAN LAMPIRAN TENTANG:
  - A. RENCANA PENGGUNAAN KENDARAAN BERMOTOR ANGKUTAN PESERTA KAMPANYE
  - B. ALAT PERAGA YANG DIGUNAKAN PESERTA KAMPANYE
24. LAPORAN PELANGGARAN PEMILU
25. LAPORAN KEGIATAN KAMPANYE PEMILU
26. LAPORAN HASIL PERHITUNGAN SUARA PEMILU CAPRES/CAWAPRES DAN PEMILU KADA
27. LAPORAN HASIL PERHITUNGAN SUARA CALEG
28. LAPORAN HASIL PERHITUNGAN SUARA PARPOL
29. LAPORAN HASIL PERHITUNGAN SUARA DPD
30. KASUS MENONJOL TINDAK PIDANA/PELANGGARAN PEMILU DALAM OPERASI MANTAP BRATA 2009
31. LAPORAN ABSENSI KIRIM LAPORAN
32. REKAPITULASI LAPORAN HARIAN OPS MANTAP BRATA

#### BAB IV EXECUTIVE INFORMATION SYSTEM ( EIS )

1. PENGANTAR EIS
2. DETAIL PENGGUNAAN EIS

## BAB I

### SISTEM DAN MEKANISME LAPORAN MIS PAMLU 2009

#### 1. Sistem dan Mekanisme Laporan

MIS Operasional Polri yang telah digelar memiliki arsitektur sistem terpusat dengan data center berada di Mabes Polri, sehingga semua pengendalian MIS dilakukan melalui helpdesk yang berada di Mabes Polri.

Pemanfaatan MIS Opsnal dalam menghadapi Pemilu 2009 antara lain telah dilengkapi dengan program khusus sistem laporan pengamanan Pemilu dalam bentuk MIS PamLU 2009. Sistem dan mekanisme pelaporan dalam MIS PamLU dapat dilakukan secara langsung dari setiap titik jaringan yang telah digelar sampai tingkat Polres ke Mabes Polri melalui server yang berada di Mabes Polri, demikian pula sebaliknya.

Sistem pelaporan MIS PamLU yang dilakukan secara langsung dengan tujuan untuk mempercepat penyampaian informasi dan menghindari distorsi informasi, yang dapat berakibat pada kesalahan pengambilan keputusan pada tingkat Mabes Polri.

Jenis dan bentuk serta jumlah laporan yang dikirim disesuaikan dengan pentahapan pada penyelenggaraan Pemilu, melalui format-format yang telah disiapkan dalam aplikasi MIS PamLU 2009 yang diberi nama Mantap Brata (MB-1 sampai dengan MB-37).

#### 2. Waktu Pengiriman Laporan

MIS PamLU dibangun sebagai sarana untuk mendukung sistem komunikasi dan informasi dalam rangka pengamanan Pemilu, agar dapat lancar, akurat, aman, cepat dan tepat waktu.

Komunikasi dan informasi dilakukan melalui laporan harian Pengamanan Pemilu, yang dikirimkan langsung dari Poltabes/Polres/Polresta setiap hari pada waktu yang telah ditentukan sesuai dengan kegiatan-kegiatan pentahapan yang dilakukan dalam rangka penyelenggaraan Pemilu.

Laporan dari satuan kewilayahan dikirim ke Mabes Polri termasuk ke Polda setempat masing-masing setiap hari setelah selesai kegiatan pengamanan dilakukan, atau selambat-lambatnya pada pukul 22.00 waktu setempat.

#### 3. Mekanisme Pengiriman Laporan

- a. Dari Polres/Polresta/Poltabes/Polwiltabes ke Polda dan ke Mabes Polri menggunakan sarana komunikasi yang telah tergelar/On Line.
- b. Dari Polda ke Mabes Polri menggunakan sarana komunikasi yang telah tergelar/On Line.
- c. Untuk bantuan panduan menggunakan aplikasi atau ketika ada permasalahan pada aplikasi bisa menggunakan sarana VoIP ke Helpdesk

yang ada di server Mabes Polri dengan nomor 900 atau jika VoIP mati dapat menggunakan telepon 021-7246685 / 021-7246686.

#### 4. Pentahapan Pemilu dan Bentuk Format Laporan

Kegiatan pengamanan yang dilakukan oleh Polri disesuaikan dengan setiap tahap dalam penyelenggaraan Pemilu 2009. Sehingga informasi tentang kegiatan pengamanan oleh satuan kewilayahan dalam bentuk laporan yang dikirim ke Mabes Polri disesuaikan juga dengan tahap penyelenggaraan Pemilu. Tahap penyelenggaraan Pemilu 2009 dan format yang perlu diisi dan dikirim oleh operator pada satuan kewilayahan meliputi :

##### a. Tahap Persiapan

- 1) Penggelaran Pasukan Pengamanan Pemilu : MB-16
- 2) Penggelaran Pasukan Tahapan Pemilu : MB-17
- 3) Pola Pengamanan TPS: MB-18
- 4) Kebutuhan Matlog Polri Pengamanan Pemilu : MB-19B
- 5) Pendataan Personel Polri , TNI, Non TNI /Polri : MB-2; MB-3 dan MB-4

##### b. Tahap Kampanye

- 1) Kegiatan Pengamanan Lokasi Kampanye : MB-23
- 2) Kegiatan Pengamanan Pemilu : MB-27
- 3) Kegiatan Parpol Peserta Pemilu : MB-30
- 4) Penerbitan STTP Kampanye Legislatif : MB-32C
- 5) Kegiatan Lembaga Penyelenggara Pemilu : MB-31
- 6) Tindak Pidana Pemilu : MB-28
- 7) Penyelesaian Tindak Pidana Pemilu : MB-29
- 8) Pelanggaran Pemilu : MB-33
- 9) Kegiatan Kampanye Pemilu: MB-34/ 35
- 10)Kriminalitas dan Pelanggaran Lantas : MB-1

##### c. Tahap Masa Tenang

- 1) Kegiatan Pengamanan Pemilu :MB-27
- 2) Kegiatan Lembaga Penyelenggara Pemilu : MB-31
- 3) Tindak Pidana Pemilu : MB-28
- 4) Penyelesaian Tindak Pidana Pemilu : MB-29
- 5) Pelanggaran Pemilu : MB-33
- 6) Kriminalitas dan Pelanggaran Lantas : MB-1

##### d. Tahap Pemungutan dan Penghitungan Suara

- 1) Kegiatan Pengamanan Pemilu : MB-27
- 2) Laporan Pengamanan Lokasi TPS : MB-22
- 3) Kegiatan Lembaga Penyelenggara Pemilu : MB-31
- 4) Tindak Pidana Pemilu : MB-28
- 5) Penyelesaian Tindak Pidana Pemilu : MB-29
- 6) Pelanggaran Pemilu : MB-33
- 7) Hasil Penghitungan Suara Calon Legislatif : MB-37°
- 8) Hasil Penghitungan Suara Partai Politik : MB-37B

- 9) Hasil Penghitungan Suara DPD : MB-37C
- 10) Kriminalitas dan Pelanggaran Lantas : MB-1

e. Tahap Penetapan Hasil Pemilu

- 1) Kegiatan Pengamanan Pemilu : MB-27
- 2) Kegiatan Lembaga Penyelenggara Pemilu : MB-31
- 3) Tindak Pidana Pemilu : MB-28
- 4) Penyelesaian Tindak Pidana Pemilu : MB-29
- 5) Pelanggaran Pemilu : MB-33
- 6) Hasil Penghitungan Suara Calon Legislatif : MB-37A
- 7) Hasil Penghitungan Suara Partai Politik : MB-37B
- 8) Hasil Penghitungan Suara DPD : MB-37C
- 9) Kriminalitas dan Pelanggaran Lantas : MB-1

f. Tahap Pengucapan Sumpah / Janji

- 1) Kegiatan Pengamanan Pemilu : MB-27
- 2) Kegiatan Lembaga Penyelenggara Pemilu : MB-31
- 3) Kriminalitas dan Pelanggaran Lantas : MB-1

g. Tahap Kampanye Capres/ Cawapres

- 1) Kegiatan Pengamanan Pemilu : MB-27
- 2) Penerbitan STTP Capres/Cawapres : MB-32A
- 3) Kegiatan Lembaga Penyelenggara Pemilu : MB-31
- 4) Kegiatan Kampanye Pemilu : MB-34 / 35
- 5) Tindak Pidana Pemilu : MB-28
- 6) Penyelesaian Tindak Pidana Pemilu : MB-29
- 7) Pelanggaran Pemilu : MB-33
- 8) Kriminalitas dan Pelanggaran Lantas : MB-1

h. Tahap Masa Tenang

- 1) Kegiatan Pengamanan Pemilu : MB-27
- 2) Kegiatan Lembaga Penyelenggara Pemilu : MB-31
- 3) Tindak Pidana Pemilu : MB-28
- 4) Penyelesaian Tindak Pidana Pemilu : MB-29
- 5) Pelanggaran Pemilu : MB-33
- 6) Kriminalitas dan Pelanggaran Lantas : MB-1

i. Tahap Pemungutan Dan Penghitungan Suara Capres/Cawapres

- 1) Kegiatan Pengamanan Pemilu : MB-27
- 2) Laporan Pengamanan Lokasi TPS : MB-22
- 3) Kegiatan Lembaga Penyelenggara Pemilu : MB-31
- 4) Tindak Pidana Pemilu : MB-28
- 5) Penyelesaian Tindak Pidana Pemilu : MB-29
- 6) Pelanggaran Pemilu : MB-33
- 7) Penghitungan Suara Capres/Cawapres : MB-36
- 8) Kriminalitas dan Pelanggaran Lantas : MB-1

- j. Tahap Penetapan Hasil Pemilu Capres/Cawapres
  - 1) Kegiatan Pengamanan Pemilu : MB-27
  - 2) Kegiatan Lembaga Penyelenggara Pemilu : MB-31
  - 3) Tindak Pidana Pemilu : MB-28
  - 4) Penyelesaian Tindak Pidana Pemilu : MB-29
  - 5) Pelanggaran Pemilu : MB-33
  - 6) Penghitungan Suara Capres/Cawapres: MB-36
  - 7) Kriminalitas dan Pelanggaran Lantas : MB-1
  
- k. Tahap Pengucapan Sumpah / Janji Capres/Cawapres
  - 1) Kegiatan Pengamanan Pemilu : MB-27
  - 2) Kegiatan Lembaga Penyelenggara Pemilu : MB-31
  - 3) Kriminalitas dan Pelanggaran Lantas : MB-1

## BAB II

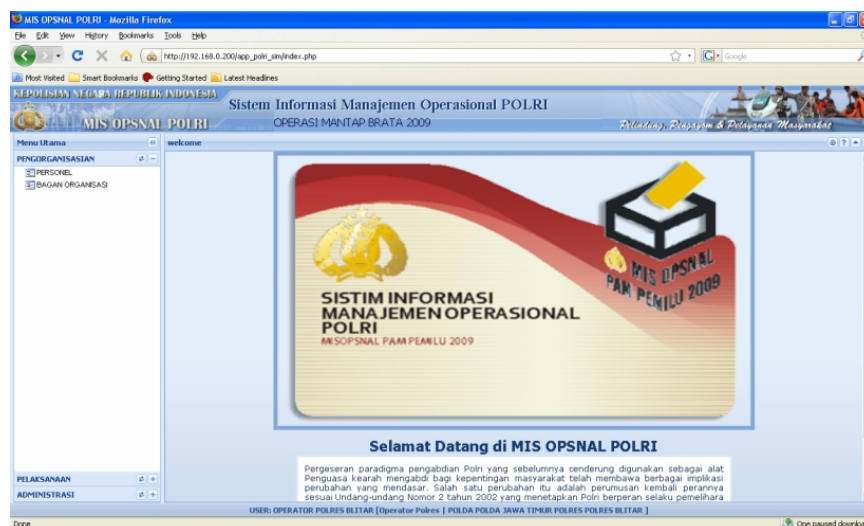
### TEKNIS PENGISIAN FORMAT MIS PAMLU 2009

Pengiriman laporan tentang kegiatan pengamanan Pemilu disesuaikan dengan pentahapan penyelenggaraan Pemilu, dari mulai tahap persiapan, tahap inti sampai dengan tahap pengakhiran kegiatan operasi Mantap Brata 2009.

Diawali dengan pengiriman laporan tahap persiapan yang berisi MB-2, MB-3, MB-4, MB-16, MB-17, MB-18 dan MB-19B sedangkan pengiriman laporan selanjutnya disesuaikan pada tahap-tahap penyelenggaraan Pemilu yang sedang berlangsung. Untuk mendukung kelancaran pengisian data laporan tersebut diperlukan petunjuk teknis pengisian Format MIS Pamlu 2009 dari mulai MB-1 sampai dengan MB-37, sebagaimana dijelaskan di bawah.

1. Diawali dengan membuka browser Mozilla Firefox. Jangan menggunakan browser lain, misalnya internet explorer.
2. Menuliskan alamat aplikasi : <http://misopsnal.intranet.polri.go.id>
3. Melakukan login :
  - a. Username : sesuai yang telah diberikan
  - a. Password : sesuai yang telah diberikan atau ditentukan oleh operator.
4. Memilih icon Pamlu 2009.

Memilih icon Pamlu 2009 dengan cara meng-klik : setelah di-klik akan terlihat tampilan pada halaman utama aplikasi MIS Pamlu seperti gambar berikut :



Tampilan halaman utama MIS PAMLU 2009

## 5. Daftar Menu

Pada halaman utama terdapat daftar menu yang apabila diurai dengan meng-klik masing-masing nama menu utama akan terurai sub-menu sebagaimana diuraikan dibawah :

- a. Pengorganisasian, berisi:
  - 1) Personel
  - 2) Bagan Organisasi
  
- b. Pelaksanaan, berisi:
  - 1) Kegiatan
    - a) Kementrian/Lembaga Pemerintahan/Lembaga Non Legislatif, berisi :  
Giat Organisasi Penyelenggara Pemilu (MB-31).
    - b) Masyarakat, berisi :
      - (1) Giat Parpol Peserta Pemilu (MB-30)
      - (2) Giat Kampanye Pemilu (MB-34/35)
    - c) Satgas Operasi, berisi :
      - (1) Kegiatan Polisi (MB-27)
      - (2) Penerbitan STTP Capres/Cawapres (MB-32A)
      - (3) Penerbitan STTP Pilkada (MB-32B)
      - (4) Penerbitan STTP Calon Legislatif (MB-32C)
      - (5) Perhitungan Suara Capres/Cawapres (MB-36)
      - (6) Perhitungan Suara Calon Legislatif (MB-37A)
      - (7) Perhitungan Suara DPD (MB-37C)
      - (8) Perhitungan Suara Parpol (MB-37B)
  - 2) Kejadian, berisi :
    - a) Kriminalitas, berisi :
      - (1) Kriminalitas/Lantas (MB-1)
      - (2) Tindak Pidana Pemilu (MB-28)
      - (3) Penyelesaian Tindak Pidana Pemilu (MB-29)
    - b) Pelanggaran, berisi : Pelanggaran Pemilu (MB-33)
  - 3) Laporan Harian, berisi laporan : MB-1, MB-16, MB-17, MB-18, MB-19A, MB-19B, MB-22, MB-23, MB-27, MB-28, MB-29, MB-30, MB-31, MB-32A, MB-32B, MB-32C, MB-33, MB-34/35, MB-36, MB-37A, MB-37B, MB-37C.
  
- c. Administrasi, berisi :
  - 1) Daftar Personel, berisi :
    - a) Pendataan Personel Polri (MB-2)
    - b) Pendataan Personel TNI (MB-3)
    - c) Pendataan Non TNI/Polri (MB-4)

- 2) Administrasi PAM Pemilu Pilkada/Legislatif, berisi :
  - a) Pendataan Alat Kelengkapan, berisi :
    - (1) Pendataan Alat Kelengkapan Personel (MB-5)
    - (2) Pendataan Alat Kelengkapan Wilayah (MB-6)
    - (3) Pendataan Materi Logistik Pemilu (MB-6A)
  - b) Pendataan Lokasi Pengamanan, berisi :
    - (1) Pendataan Lokasi TPS (MB-7)
    - (2) Pendataan Lokasi Kampanye (MB-8)
    - (3) Pendataan Lokasi Objek Vital (MB-9)
    - (4) Pendataan Jalan (MB-10)
  - c) Administrasi Pemilu, berisi :
    - (1) Pendataan Parpol (MB-11)
    - (2) Pendataan Calon Capres/Calon Legislatif/DPD (MB-12,MB-13,MB-14)
    - (3) Pengeluaran SKCK (MB-15)
- 3) Rencana Penempatan Kekuatan Personel, berisi :
  - a) Rencana Penggelaran Pasukan, berisi :
    - (1) Penggelaran Pasukan (MB-16)
    - (2) Pengamanan Pemilu (MB-17)
    - (3) Pola Pengamanan TPS (MB-18)
    - (4) Kebutuhan Materiil Logistik Pemilu (MB-19A)
    - (5) Kebutuhan Materiil Logistik Polri (MB-19B)
  - b) Pola Pengamanan Pemilu, berisi :
    - (1) Pola Pengamanan Pemilu (MB-20)
    - (2) Penetapan Pola Pengamanan Wilayah (MB-21)
  - c) Pola Penempatan Personel, berisi :
    - (1) Menurut Lokasi TPS (MB-22)
    - (2) Menurut Lokasi Kampanye (MB-23)
    - (3) Menurut Lokasi Objek Vital (MB-24)
    - (4) Menurut Rute Jalan (MB-25)
    - (5) Menurut Pengamanan VIP (MB-26)

## **6. Teknis pengisian Format isian Mantap Brata (MB).**

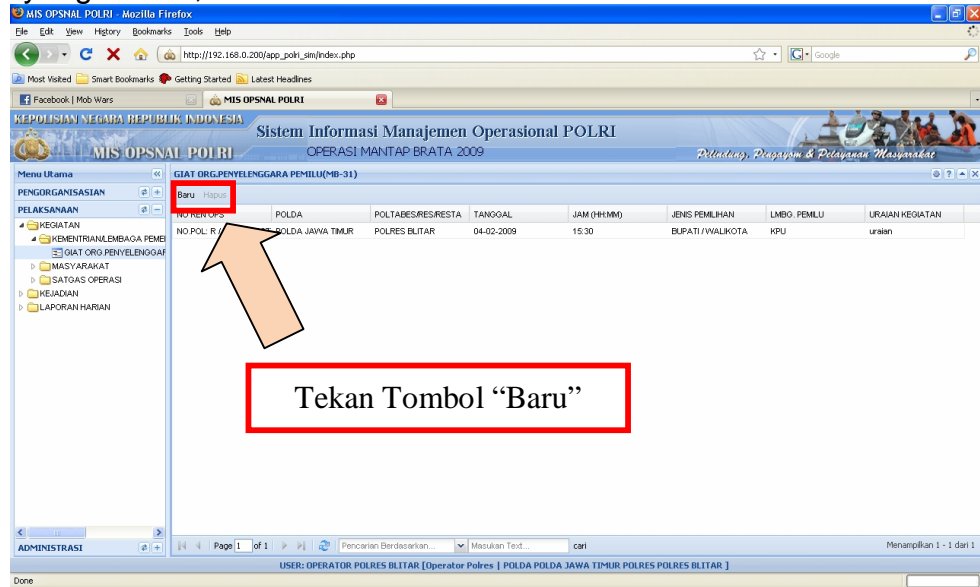
Dalam buku petunjuk pengisian Format Mantap Brata, tanda panah ( → ) diartikan sebagai perintah klik.

Setiap isian Format Mantap Brata selalu berisi perintah seperti :

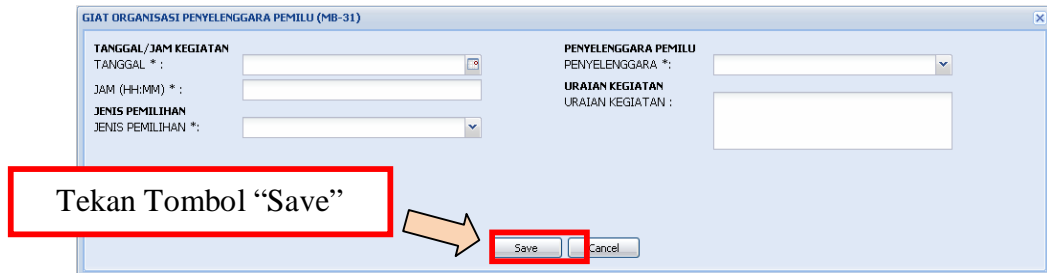


1). **Baru**, untuk mengisi data baru.

Tekan tombol “Baru”, kemudian akan keluar menu format pengisian, isikan data yang sesuai, kemudian tekan “Save”.



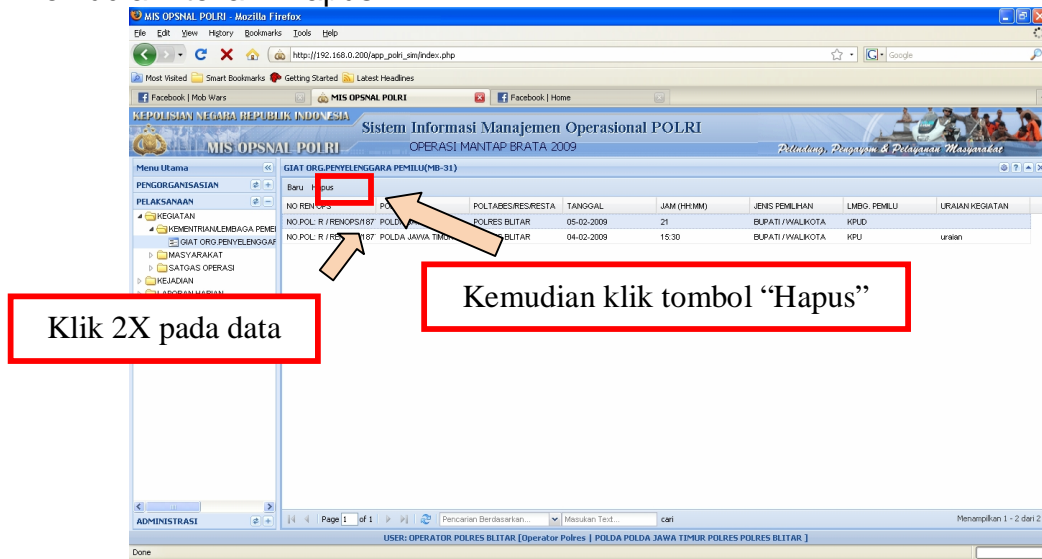
Gambar 2. Tampilan untuk mengisi data baru



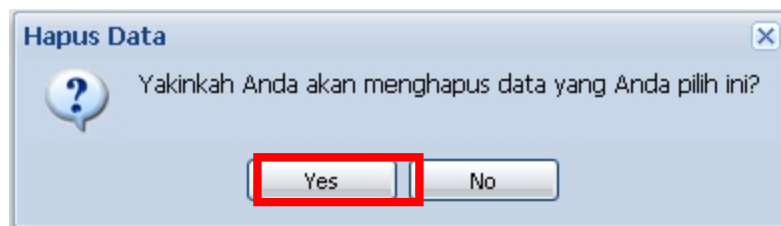
Gambar 3. Format isian data

2). **Hapus**, untuk menghapus data

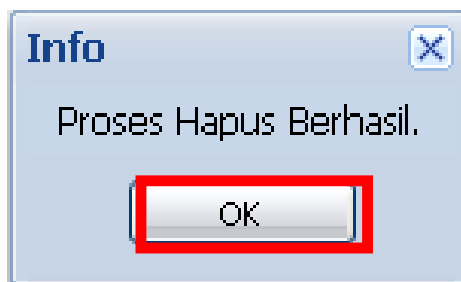
Untuk hapus data, pilih data yang ingin dihapus dengan cara meng-kliknya kemudian tekan “Hapus”.



Gambar 6. Tampilan Hapus Data



Gambar 7. Tampilan Message Box Hapus Data



Gambar 8. Tampilan Message Box Hapus Data Berhasil

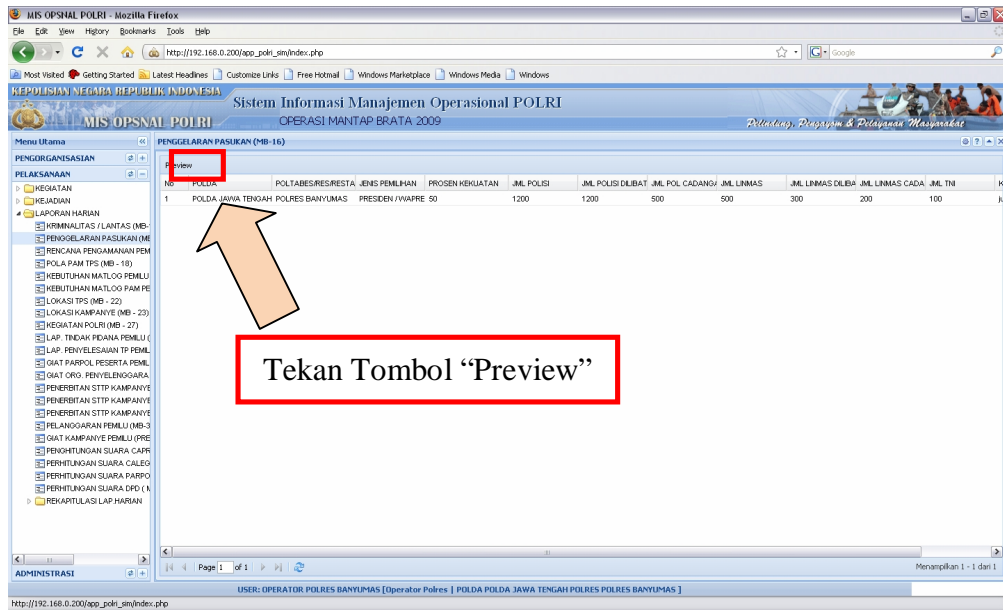
Tekan “Yes” untuk benar – benar menghapus data dan terakhir tekan “Ok”.

3). Preview, untuk menampilkan data

Untuk melihat laporan data dalam bentuk PDF yan terdapat pada menu : **PAMLU 2009 -> Pelaksanaan -> Laporan Harian**

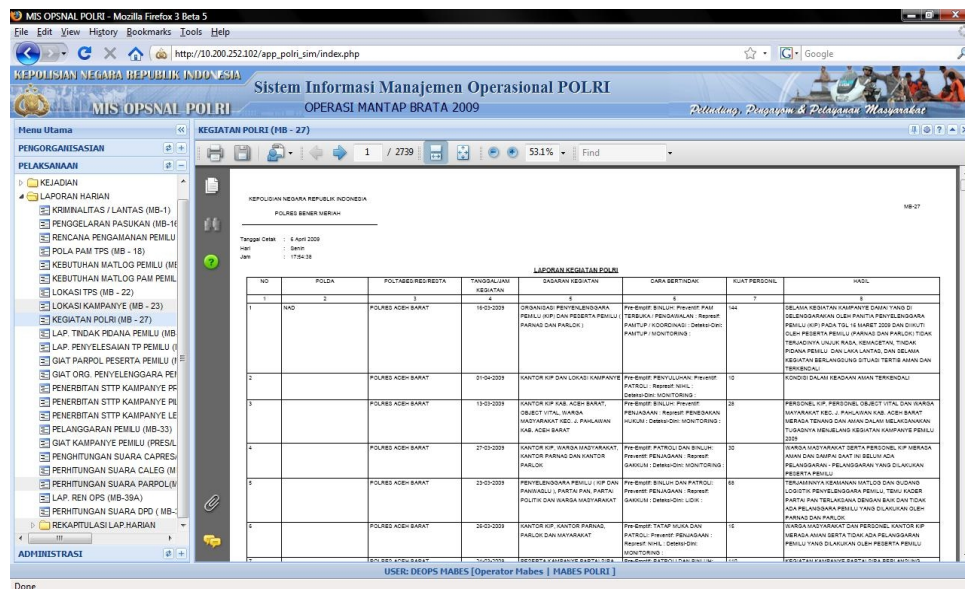
**Contoh :**

Preview data untuk penggelaran pasukan.



Gambar 10. Tampilan Tombol Preview

Kemudian muncul tampilan laporan seperti berikut ini :



Gambar 11. Tampilan Laporan

## 7. Cara pengisian format Mantap Brata (MB)

Berikut adalah cara pengisian format Mantap Brata (MB) mulai dari MB-1 sampai MB-37

### 1) Kriminalitas dan Pelanggaran Lantas (MB-1)

Isian format MB-1 dapat dicapai melalui menu : **Pelaksanaan -> Kejadian -> Kriminalitas -> Kriminalitas Lantas (MB - 1).**

Tampilan format isian Kriminalitas / Lantas seperti gambar berikut :

Gambar 1.1. Tampilan Format Isian

Gambar 1.2. Tampilan Format Isian Kriminalitas / Lantas

Data isian format :

### **TANGGAL KEJADIAN**

**TANGGAL** : pilih tanggal kejadian dalam kalender yang ditampilkan, bila tanggal kejadian adalah hari saat pengisian format klik tombol "**Today**"

**TKP** : isikan alamat Tempat Kejadian Perkara

### **GOLONGAN KEJAHATAN / PELANGGARAN**

**GOLONGAN** : pilih golongan kejahatan atau pelanggaran

### **JENIS KEJAHATAN / PELANGGARAN**

**JENIS** : pilih jenis kejahatan atau pelanggaran, untuk kejahatan ada 4 pilihan (Konvensional, Trans Nasional, Terhadap Kekayaan Negara dan Berimplikasi Kontinjensi) , Sedangkan pelanggaran hanya Pelanggaran Lalu Lintas.

**DETAIL** : pilih detail kejahatan sesuai dengan kasus yang terjadi.

### **URAIAN KEJADIAN**

**URAIAN** : isikan dengan uraian kejadian yang memenuhi unsur 7 kah (siadidemenbabi). Apabila kejahatan yang terjadi dianggap sebagai kejahatan yang menonjol maka pada akhir uraian diberikan keterangan ("**Kejahatan Menonjol**").

**PELAKU** : isikan dengan nama pelaku

### **DATA KORBAN**

**LUKA RINGAN (LR)** : isikan jumlah korban yang luka ringan

**LUKA BERAT (LB)** : isikan jumlah korban yang luka berat

**MENINGGAL DUNIA (MD)** : isikan jumlah korban yang meninggal dunia

### **TINDAKAN POLISI**

**TINDAKAN KEPOLISIAN** : isikan dengan tindakan yang dilakukan petugas polisi dalam menangani kejahatan atau pelanggaran.

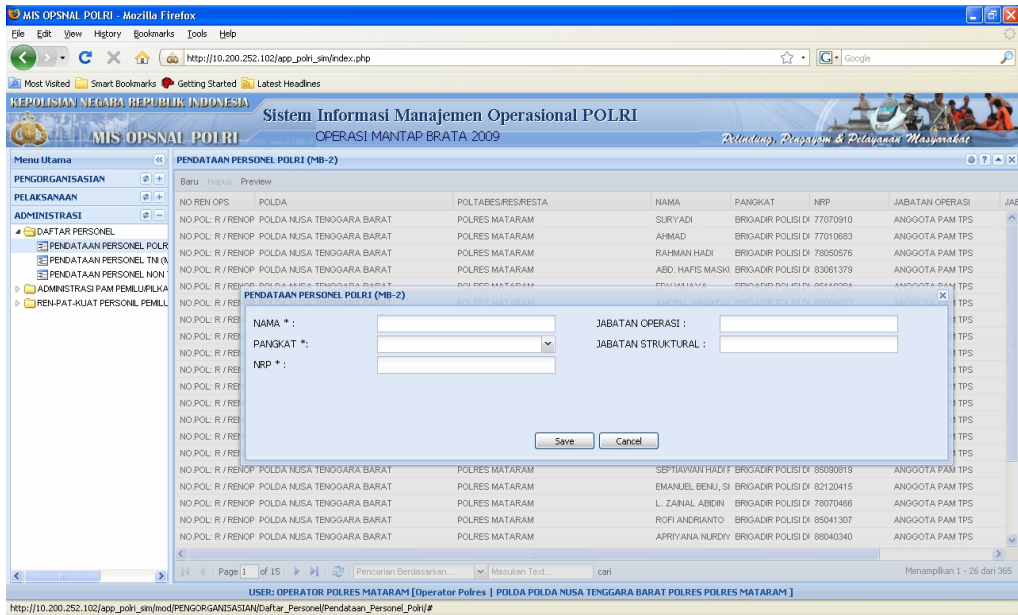
Selesai pengisian format MB-1 tekan tombol "**Save**".

Untuk melihat tampilan laporan hasil pengisian, dapat dicapai melalui menu : **Pelaksanaan -> Laporan Harian-> Kriminalitas Lantast (MB-1) -> Preview**, atau sebagaimana dapat dilihat di lampiran halaman 92.

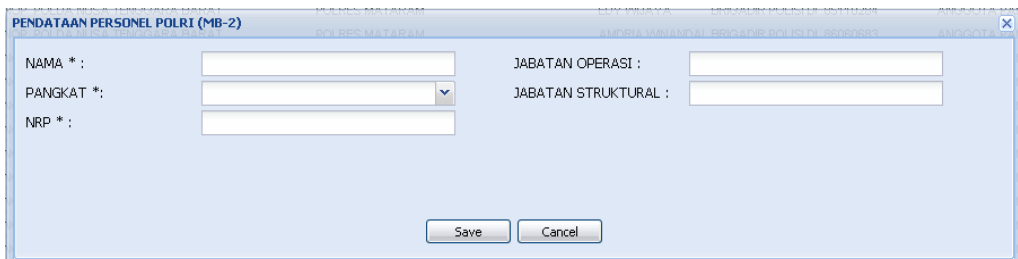
**2) Pendataan Personel Polri (MB-2)**

Isian format MB-2 dapat dicapai melalui menu : **Administrasi -> Daftar Personel -> Pendataan Personel Polri (MB-2)**.

Tampilan format Isian Personel Polri seperti gambar berikut :



Gambar 2.1. Tampilan Format Isian



Gambar 2.2. Tampilan Format Isian Pendataan Personel Polri

Data Isian Format :

- NAMA : isikan dengan nama personel Polri
- PANGKAT : pilih jenis pangkat
- NRP : isikan dengan Nomer Register Pokok
- JABATAN OPERASI : isikan dengan jabatan operasi
- JABATAN STRUKTURAL : isikan dengan jabatan struktural

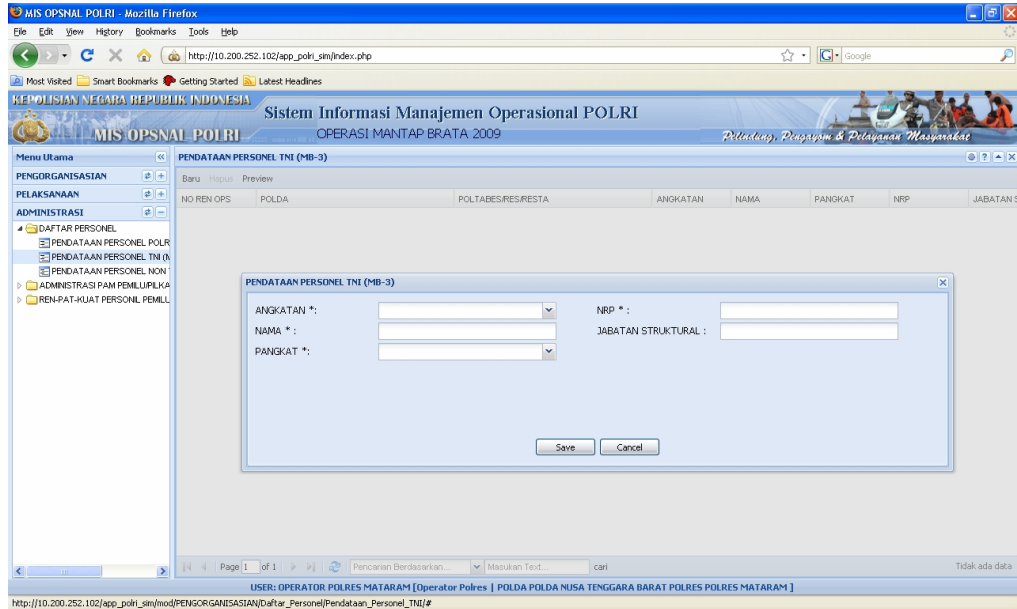
Selesai pengisian format MB-2 tekan tombol **"Save"**.

Untuk melihat tampilan laporan hasil pengisian, dapat dicapai melalui menu : **Administrasi -> Daftar Personel -> Pendataan Personel Polri (MB-2) -> Preview**, atau sebagaimana dapat dilihat di lampiran halaman 93.

**3) Pendataan Personel TNI (MB-3)**

Isian format MB-3 dapat dicapai melalui menu : **Administrasi -> Daftar Personel -> Pendataan Personel TNI (MB-3)**.

Tampilan format isian Personel TNI seperti gambar berikut :



Gambar 3.1. Tampilan Format Isian

Gambar 3.2. Tampilan Format Isian Pendataan Personel TNI

Data Isian Format :

- ANGKATAN : pilih jenis angkatan
- NAMA : isikan dengan nama personel TNI
- PANGKAT : pilih jenis pangkat
- NRP : isikan dengan Nomor Register Pokok
- JABATAN STRUKTURAL : isikan dengan jabatan struktural di kesatuannya.

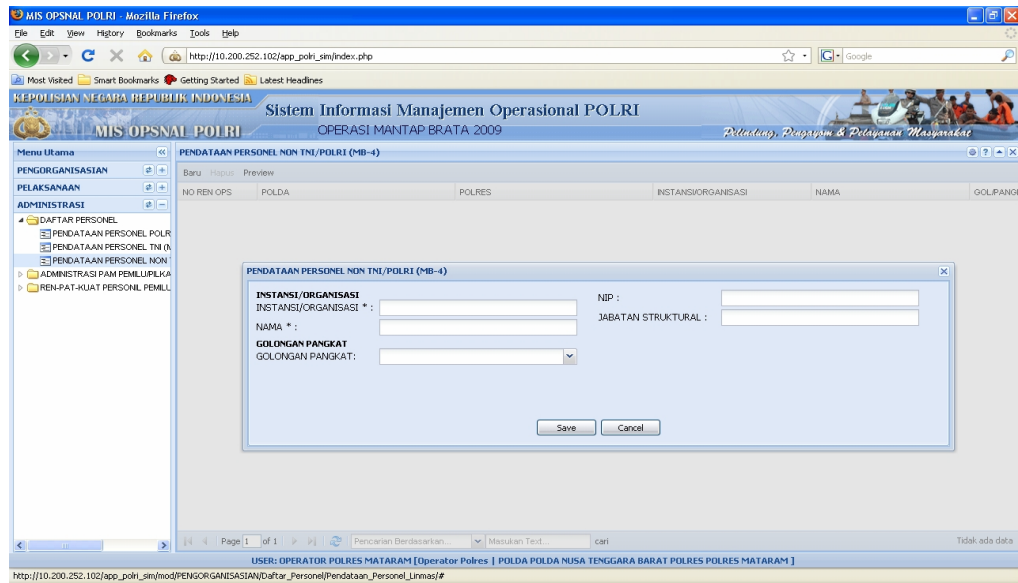
Selesai pengisian format MB-3 tekan tombol "**Save**".

Untuk melihat tampilan laporan hasil pengisian, dapat dicapai melalui menu : **Administrasi -> Daftar Personel -> Pendataan Personel TNI (MB-3) -> Preview**, atau sebagaimana dapat dilihat di lampiran halaman 94.

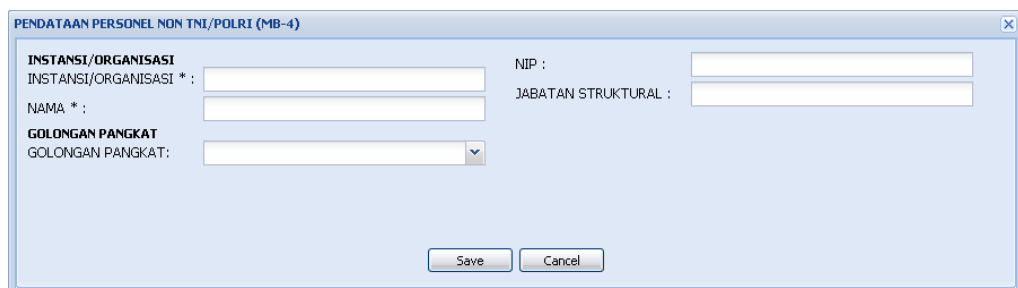
#### 4) Pendataan Personel Non TNI/Polri (MB-4)

Isian format MB-4 dapat dicapai melalui menu : **Administrasi -> Daftar Personel -> Pendataan Personel Non TNI/Polri (MB-4)**.

Tampilan format isian Personel Non TNI/Polri seperti gambar berikut :



Gambar 4.1. Tampilan Format Isian



Gambar 4.2. Tampilan Format Isian Pendataan Personel Non TNI/Polri

Data Isian Format :

**INSTANSI/ORGANISASI**

INSTANSI/ORGANISASI : isikan dengan instansi atau organisasi asal personel Non TNI/Polri.

NAMA : isikan dengan nama personel Non TNI/Polri

**GOLONGAN PANGKAT**

GOLONGAN PANGKAT : pilih golongan pangkat dari personel yang dilibatkan.

NIP : isikan dengan Nomor Induk Pegawai (untuk PNS)

JABATAN STRUKTURAL : isikan dengan jabatan struktural pada instansi / organisasi personel yang dilibatkan.

Selesai pengisian format MB-4 tekan tombol "**Save**".

Untuk melihat tampilan laporan hasil pengisian, dapat dicapai melalui menu :

**Administrasi -> Daftar Personel -> Pendataan Personel Non TNI/Polri (MB-4)**

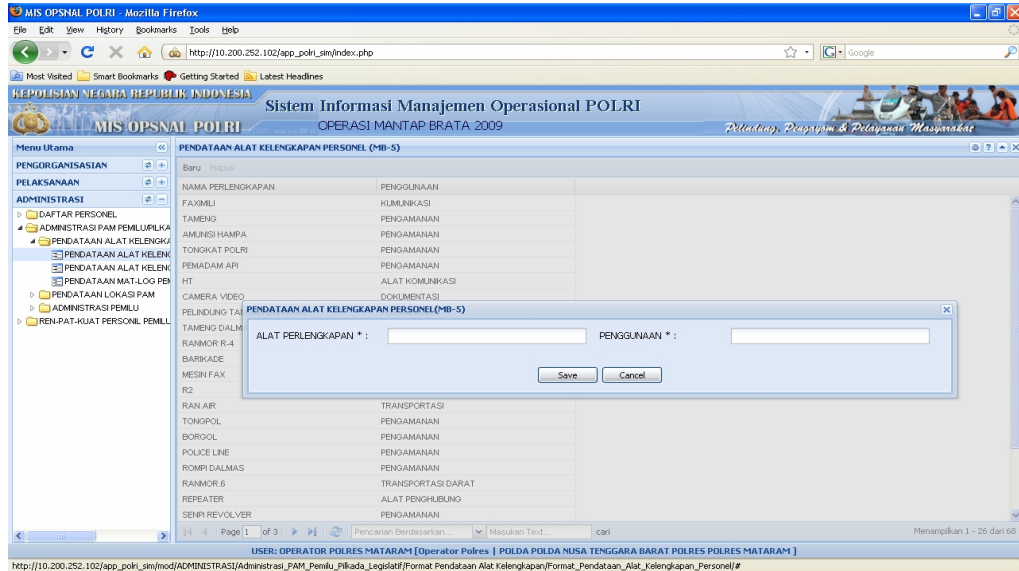
**-> Preview**, atau sebagaimana dapat dilihat di lampiran halaman 95.

**5) Pendataan Alat Kelengkapan Personel (MB-5)**



Isian format MB-5 dapat dicapai melalui menu : **Administrasi -> Administrasi Pam Pemilu/Pilkada/Legislatif -> Pendataan Alat Kelengkapan -> Pendataan Alat Kelengkapan Personel (MB-5).**

Tampilan format isian Alat Kelengkapan Personel seperti gambar berikut:



Gambar 5.1. Tampilan Format Isian

Gambar 5.2. Tampilan Format Isian Pendataan Alat Kelengkapan Personel

Data Isian Format :

ALAT PERLENGKAPAN : isikan dengan nama alat perlengkapan

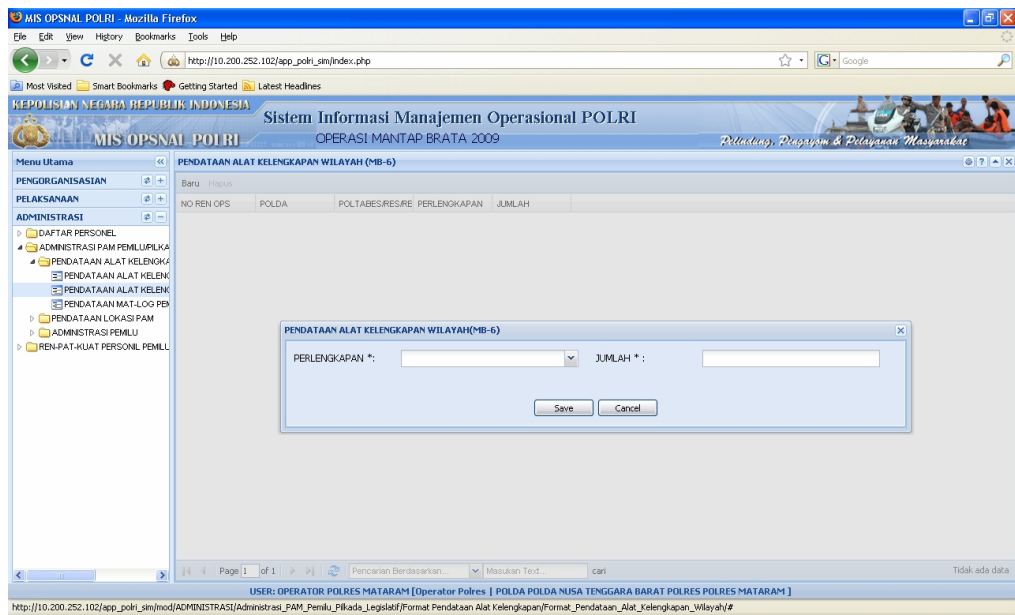
PENGUNAAN : isikan dengan kegunaan alatnya

Selesai pengisian format MB-5 tekan tombol **"Save"**.

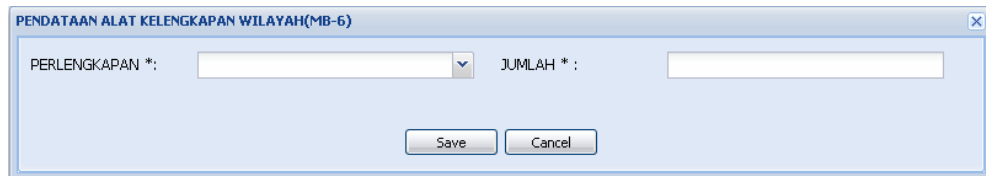
## 6) Pendataan Alat Kelengkapan Wilayah (MB-6)

Isian format MB-6 dapat dicapai melalui menu : **Administrasi** -> **Administrasi Pam Pemilu/Pilkada/Legislatif** -> **Pendataan Alat Kelengkapan** -> **Pendataan Alat Kelengkapan Wilayah (MB-6)**.

Tampilan format isian Alat Kelengkapan Wilayah seperti gambar berikut :



Gambar 6.1. Tampilan Format Isian



Gambar 6.2. Tampilan Format Isian Pendataan Alat Kelengkapan Wilayah

Data Isian Format :

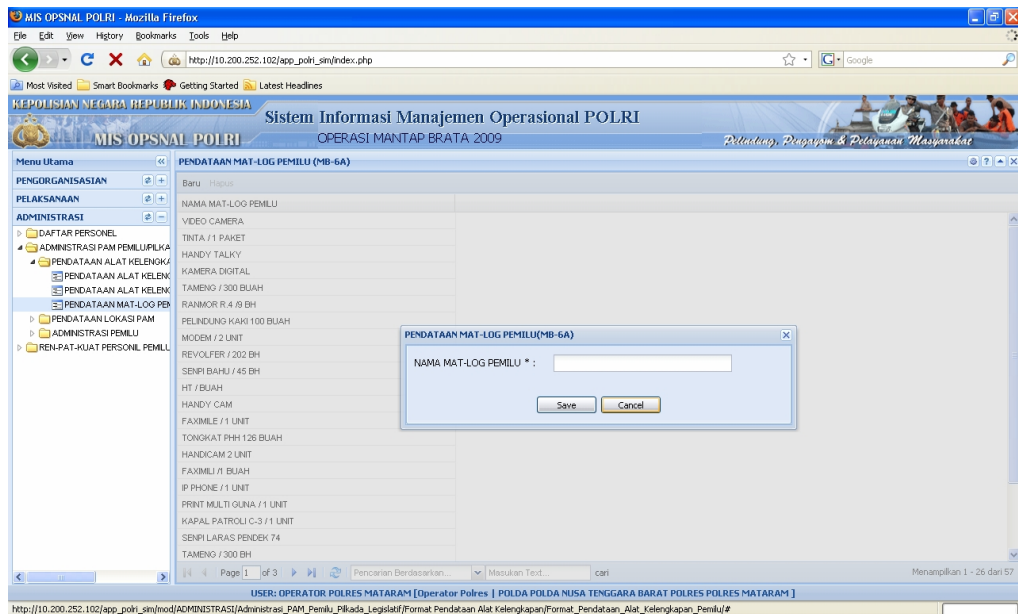
PERLENGKAPAN : pilih nama alat / perlengkapan  
JUMLAH : isikan dengan jumlah alat

Selesai pengisian Format MB-6 tekan tombol **"Save"**.

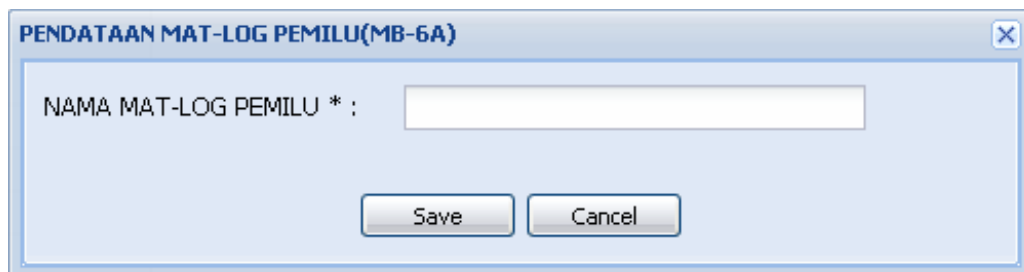
## 7) Pendataan Matlog Pemilu (MB-6A)

Isian format MB-6A dapat dicapai melalui menu : **Administrasi -> Administrasi Pam Pemilu/Pilkada/Legislatif -> Pendataan Alat Kelengkapan -> Pendataan Matlog Pemilu (MB-6A).**

Tampilan format isian Pendataan Matlog Pemilu seperti gambar berikut :



Gambar 7.1. Tampilan Format Isian



Gambar 7.2. Tampilan Format isian Pendataan Matlog Pemilu

Data Isian Format :

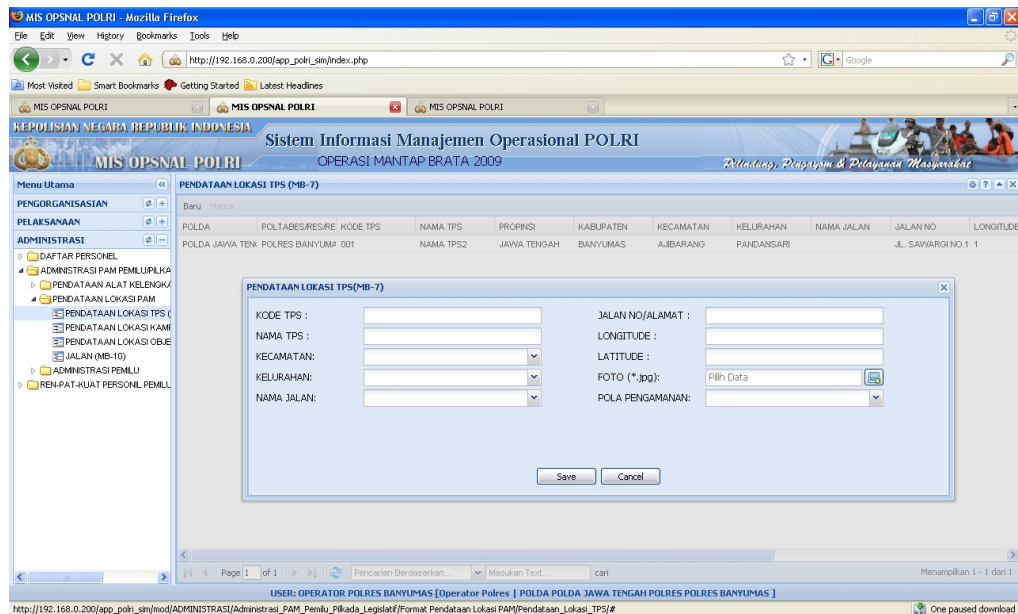
NAMA MAT-LOG PEMILU : isikan dengan nama material logistik Pemilu.

Selesai pengisian format MB-6A tekan tombol **"Save"**.

## 8) Pendataan Lokasi TPS (MB-7)

Isian format MB-7 dapat dicapai melalui menu : **Administrasi** -> **Administrasi PAM Pemilu / Pilkada / Legiskatif** -> **Pendataan Lokasi PAM** -> **Pendataan Lokasi TPS (MB-7)**.

Tampilan format isian Lokasi TPS sebagai berikut :



Gambar 8.1. Tampilan Format Isian

Gambar 8.2. Tampilan Format Isian Pendataan Lokasi TPS

Data Isian Format :

- KODE TPS** : isikan dengan kode TPS di masing-masing wilayah.  
contoh : TPS-01, TPS-02 dst.
- NAMA TPS** : isikan dengan nama TPS (kalau ada namanya misalnya : Melati; Mawar; Serayu; dll)
- KECAMATAN** : pilih nama kecamatan dimana TPS berada, jika belum ada nama kecamatan, silahkan isi tabel referensi dengan nama-nama kecamatan yang ada di wilayah hukum Polres bersangkutan.
- KELURAHAN** : pilih nama kelurahan / Desa dimana TPS berada, jika belum ada nama Kelurahan / Desa, silahkan isi tabel referensi dengan

nama-nama kelurahan / desa yang ada di wilayah hukum Polres bersangkutan.

**NAMA JALAN** : pilih nama jalan, jika belum ada nama jalan, silahkan isi tabel referensi dengan nama-nama jalan yang ada di wilayah hukum Polres bersangkutan.

**NO./TEMPAT TPS** : isikan dengan nomor alamat tempat TPS berada.

**LONGITUDE** : isikan dengan garis bujur letak lokasi TPS (berisi koordinat lokasi TPS bila ada GPS)

**LATITUDE** : isikan dengan garis lintang letak lokasi TPS (berisi koordinat lokasi TPS bila ada GPS)

**FOTO** : isikan dengan foto lokasi TPS (bila ada)

**POLA PENGAMANAN**: pilih jenis pola pengamananan (contoh : AMAN, RAWAN1, RAWAN2)

Selesai pengisian format MB-7 tekan tombol "**Save**".

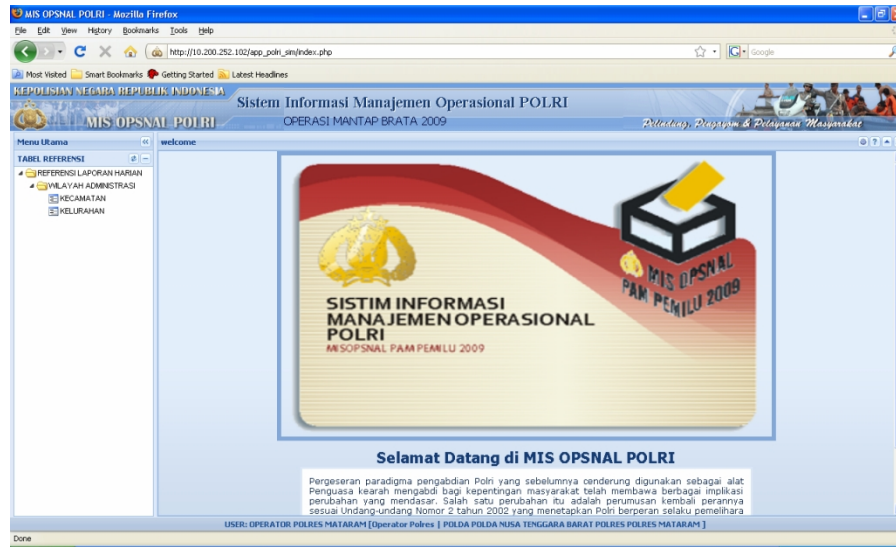
**Catatan :**

Nama Kecamatan, Kelurahan / Desa, Jalan dan Alamat lebih tepat diisi oleh operator dimasing-masing Polres. Cara pengisian melalui tabel referensi melalui icon menu utama seperti tampak dalam gambar berikut :



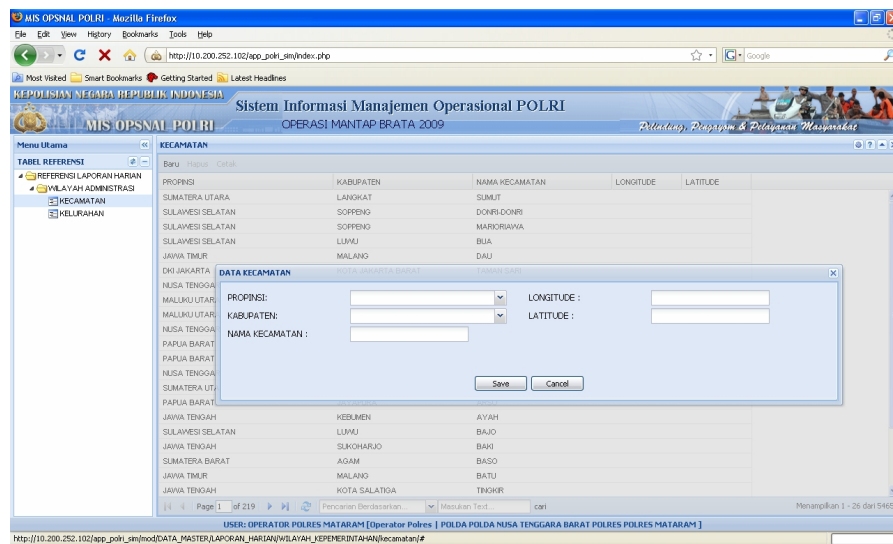
Gambar 8.3. Tampilan Menu Utama

Setelah di-klik icon Tabel Referensi akan muncul tampilan menu seperti berikut :



Gambar 8.4. Tampilan Menu Tabel Referensi

Contoh isian kecamatan :



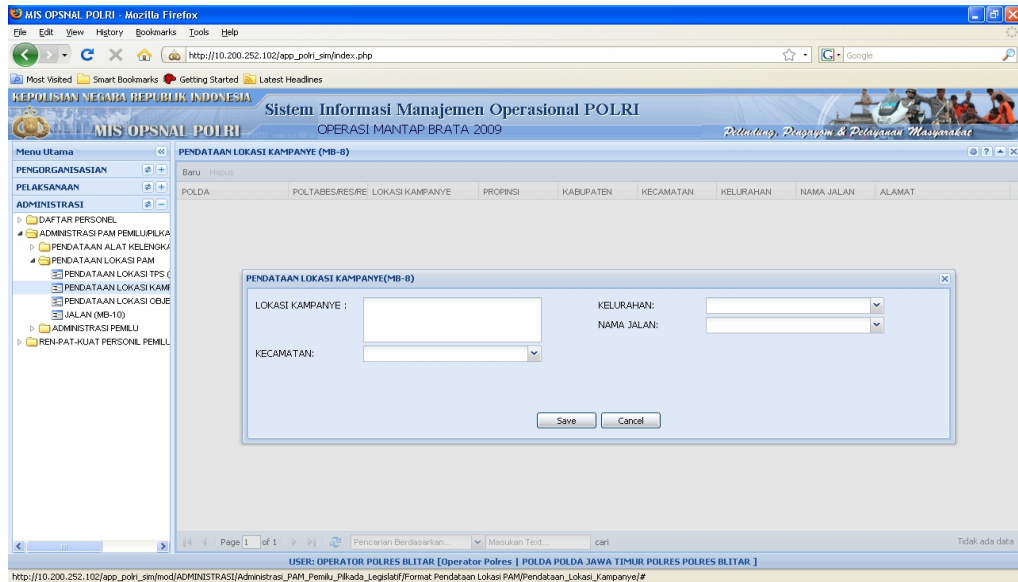
Gambar 8.5. Tampilan Format Isian Kecamatan

Untuk Kelurahan / Desa dengan pola yang sama diisi oleh operator. Cara pengisian nama Jalan diisi pada MB-10 (lihat penjelasan pada pengisian MB-10)

## 9) Pendataan Lokasi Kampanye (MB-8)

Isian format MB-8 dapat dicapai melalui menu : **Administrasi** -> **Administrasi PAM Pemilu / Pilkada / Legislatif** -> **Pendataan lokasi PAM** -> **Pendataan lokasi kampanye (MB-8)**.

Tampilan format isian Lokasi Kampanye, sebagai berikut :



Gambar 9.1. Tampilan Format Isian

Gambar 9.2. Tampilan Format Isian Pendataan Lokasi Kampanye

Data Isian Format :

**LOKASI KAMPANYE** : isikan dengan deskripsi tentang lokasi diadakannya kampanye

(contoh : Lapangan sepakbola, gedung pertemuan dll).

**KECAMATAN** : pilih nama kecamatan dimana lokasi kampanye berada.

**KELURAHAN** : pilih nama kelurahan dimana lokasi kampanye berada.

**NAMA JALAN** : pilih nama jalan dimana lokasi kampanye berada.

### Catatan :

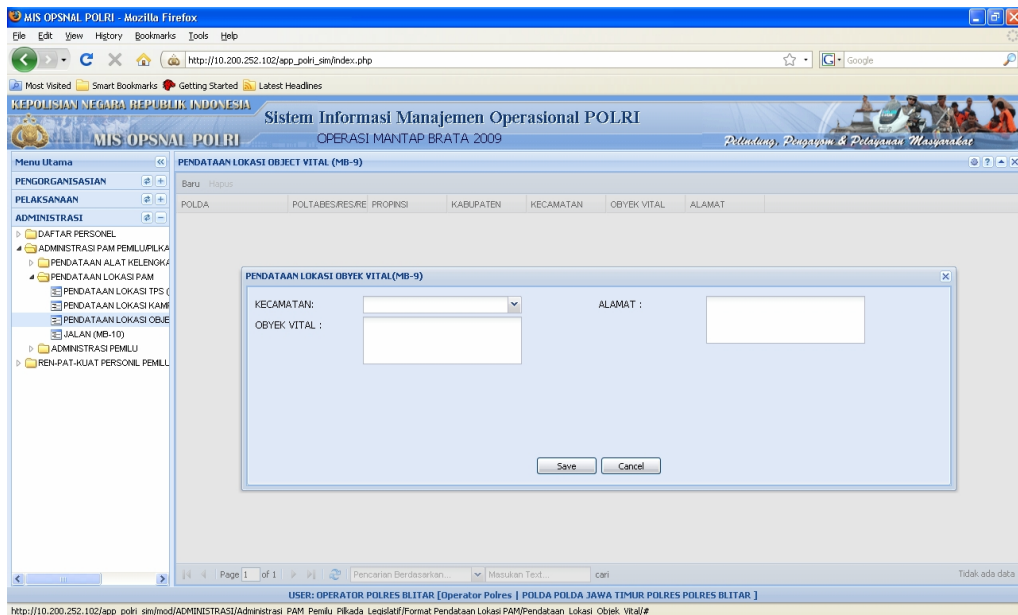
Untuk pengisian nama Kabupaten, Kecamatan, Kelurahan dan Jalan diisi oleh operator masing-masing Satuan Kewilayahan dengan cara yang sama seperti pengisian pada MB-7.

Selesai pengisian Format MB-8 tekan tombol **"Save"**.

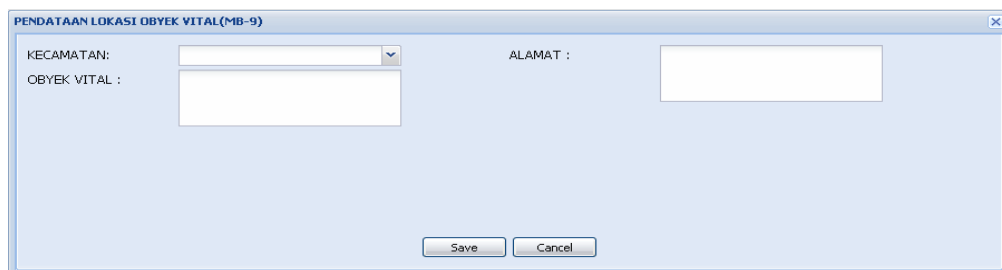
## 10) Pendataan Lokasi Object Vital (MB-9)

Isian format MB-9 dapat dicapai melalui menu : **Administrasi** -> **Administrasi PAM Pemilu/Pilkada/Legiskatif** -> **Pedataan lokasi PAM** -> **Pendataan Lokasi Object Vital (MB-9)**.

Tampilan format isian Lokasi Object Vital sebagai berikut:



Gambar 10.1. Tampilan Format Isian



Gambar 10.2. Tampilan Format Isian Pendataan Lokasi Object Vital

Data Isian Format :

KECAMATAN : pilih nama kecamatan dimana lokasi objek vital berada  
 OBYEK VITAL : isikan dengan nama obyek vital  
 ALAMAT : isikan dengan alamat dimana obyek vital berada

### Catatan :

Untuk pengisian nama Kabupaten, Kecamatan dan Alamat lengkap diisi oleh operator masing-masing sesuai daerah hukum Satuan Kewilayahan dengan cara yang sama seperti pengisian pada MB-7.

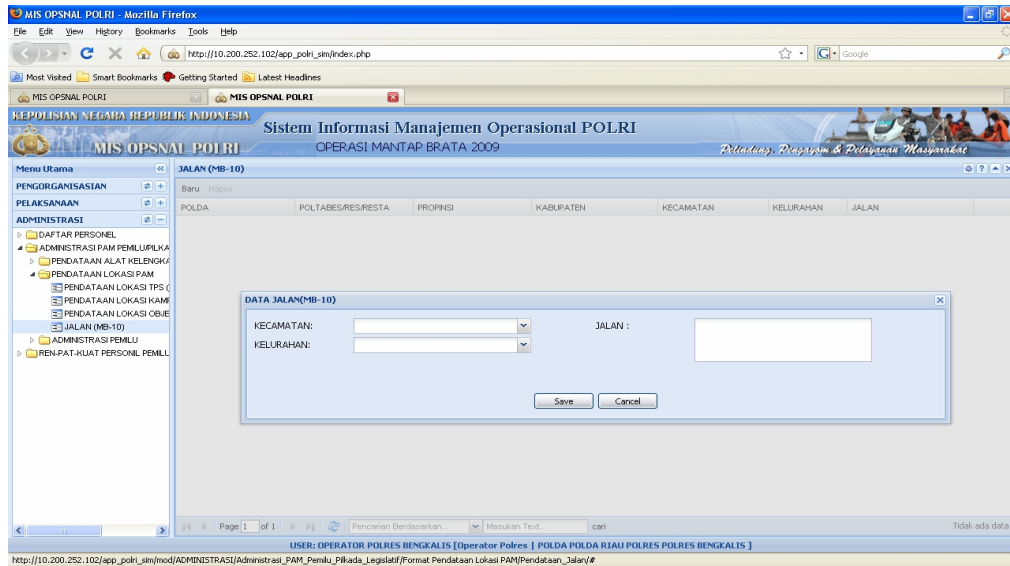
Selesai pengisian format MB-9 tekan tombol **"Save"**.

## 11) Jalan (MB – 10)

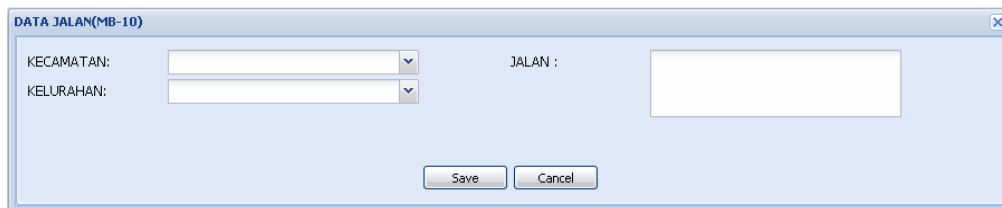


Isian format MB-10 dapat dicapai melalui menu : **Administrasi -> Administrasi PAM Pemilu/Pilkada/Legislatif -> Pendataan lokasi PAM -> Jalan (MB – 10)**.

Tampilan format isian Jalan, sebagai berikut :



Gambar 11.1. Tampilan Format Isian



Gambar 11.2. Tampilan Format Isian Jalan

Data Isian Format :

KECAMATAN : pilih nama kecamatan  
 KELURAHAN : pilih nama kelurahan  
 JALAN : isikan dengan nama jalan

**Catatan :**

- \*) Untuk pengisian nama Kecamatan, Kelurahan diisi oleh operator masing-masing sesuai daerah hukum Satuan Kewilayahan dengan cara yang sama seperti pengisian pada MB-7.
- \*) Untuk pengisian Jalan diisi oleh operator masing-masing melalui : **Administrasi -> Administrasi PAM Pemilu / Pilkada / Legislatif -> Pendataan lokasi PAM -> Jalan (MB – 10)**.

Selesai pengisian Format MB-10 tekan tombol **"Save"**.

## 12) Pendataan Parpol (MB – 11)

Format MB-11 dapat dicapai melalui menu : **Adminisrasi -> Administrasi PAM pemilu / pilkada / legislatif -> Administrasi pemilu -> Pendataan parpol (MB – 11)**

***\*) Pada pendataan parpol tidak dapat ditambah, dikarenakan data parpol telah diisi sesuai dengan UU NO. 10 TH 2008***

### 13) Pendataan Calon DPD, DPR, Presiden (MB-12 s/d MB-14)

Isian format MB-12 s/d MB-14 dapat dicapai melalui menu : **Administrasi -> Administrasi PAM Pemilu / Pilkada / Legislatif -> Administrasi pemilu -> Pendataan Calon DPD, DPR, Presiden (MB-12 s/d MB-14).**

Tampilan format isian Calon DPD, DPR, Presiden sebagai berikut :

Gambar 13.1. Tampilan Format Isian

Gambar 13.2. Tampilan Format Isian Pendataan Calon DPD, DPR, Presiden

Data Isian Format :

**NO PENGESAHAN CALON** : isikan dengan nomor pengesahan sebagai caleg, capres/wapres, cagub, cabup/walikota sesuai surat keputusan dari penyelenggara Pemilu

**TGL PENGESAHAN** : pilih tanggal pengesahan

**JENIS PEMILIHAN** : pilih salah satu jenis pemilihan, antara lain : DPR RI, DPD, DPRD Prov, DPRD Kabupaten/Kota, Pilpres / wapres, Pilgub, Pilupati / walikota

NOMOR URUT : isikan dengan nomor urut masing-masing calon yang telah ditentukan oleh Partai atau penyelenggara Pemilu.

**DATA CAPRES/CALEG/CAGUB/CABUP/CAWALIKOTA**

NAMA CALON : isikan dengan nama calon  
 JENIS KELAMIN : pilih jenis kelamin calon  
 TEMPAT LAHIR : isikan dengan tempat lahir calon  
 TGL LAHIR : pilih tanggal lahir calon  
 PHOTO CALON : isikan dengan photo calon  
 ALAMAT CALON : isikan dengan alamat calon  
 PEKERJAAN : pilih pekerjaan calon  
 PENDIDIKAN : pilih pendidikan terakhir calon  
 AGAMA : pilih agama calon  
 PARPOL : pilih nama parpol calon

**DATA UNTUK CAWAPRES/CAWAGUB/CAWABUP/CAWKWALIKOTA**

NAMA CALON : isikan dengan nama calon  
 JENIS KELAMIN : pilih jenis kelamin calon  
 TEMPAT LAHIR : isikan dengan tempat lahir calon  
 TGL LAHIR : isikan dengan tanggal lahir calon  
 PHOTO CALON : isikan dengan photo calon  
 ALAMAT CALON : isikan dengan alamat calon  
 PEKERJAAN : pilih jenis pekerjaan calon  
 PENDIDIKAN TERAKHIR : pilih pendidikan terakhir calon  
 AGAMA : pilih agama calon  
 PARPOL : pilih parpol calon

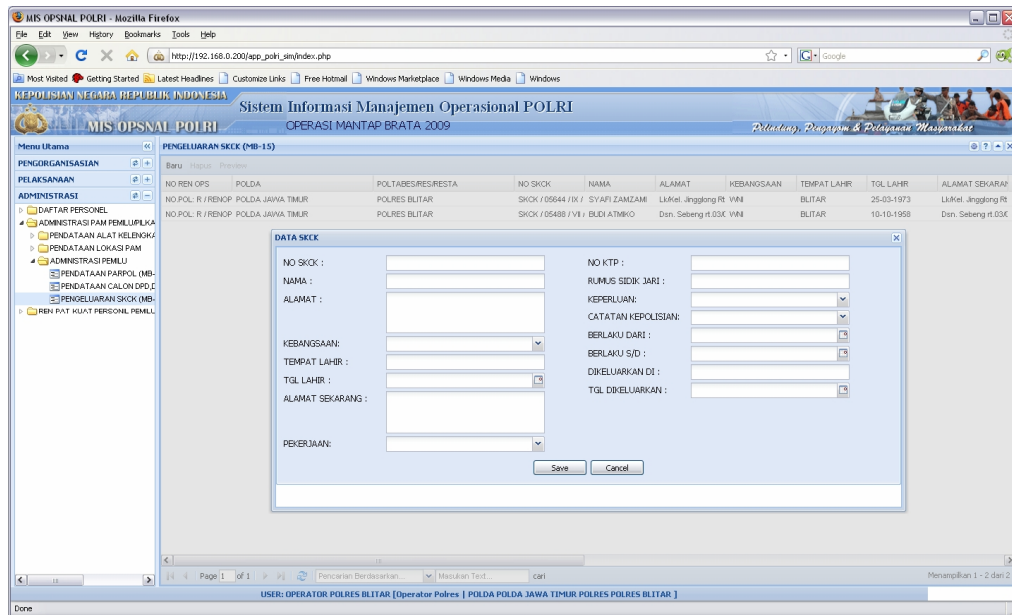
Selesai pengisian format MB-12 s/d MB-14 tekan tombol "**Save**".

Format MB-12 s/d MB-14 digunakan sebagai referensi dalam perhitungan perolehan suara.

#### 14) Pengeluaran SKCK (MB-15)

Isian format MB-15 dapat dicapai melalui menu : **Administrasi** -> **Administrasi PAM Pemilu / Pilkada / Legislatif** -> **Administrasi pemilu** -> **Pengeluaran SKCK (MB-15)**.

Tampilan format isian pengeluaran SKCK, seperti gambar berikut:



Gambar 14.1. Tampilan Format Isian SKCK

Gambar 14.2. Tampilan Format Isian SKCK

Data Isian Format :

- NO SKCK : isikan dengan nomor SKCK yang diterbitkan oleh kepolisian.
- NAMA : isikan dengan nama pemohon
- ALAMAT : isikan dengan alamat pemohon
- KEBANGSAAN : pilih kebangsaan pemohon
- TEMPAT LAHIR : isikan dengan tempat lahir pemohon
- TGL LAHIR : pilih tanggal lahir pemohon

ALAMAT SEKARANG	: isikan dengan alamat domisili sekarang
PEKERJAAN	: pilih pekerjaan pemohon
NO KTP	: isikan dengan nomor KTP pemohon
RUMUS SIDIK JARI	: isikan dengan rumus sidik jari pemohon
KEPERLUAN	: pilih penjelasan keperluan pemohon
CATATAN KEPOLISIAN	: pilih sesuai catatan kepolisian dalam SKCK
BERLAKU DARI	: pilih tanggal mulai berlakunya SKCK
BERLAKU S/D	: pilih tanggal berakhirnya SKCK
DIKELUARKAN DI	: isikan dengan tempat dikeluarkannya SKCK
TANGGAL DIKELUARKAN	: pilih tanggal pengeluaran SKCK

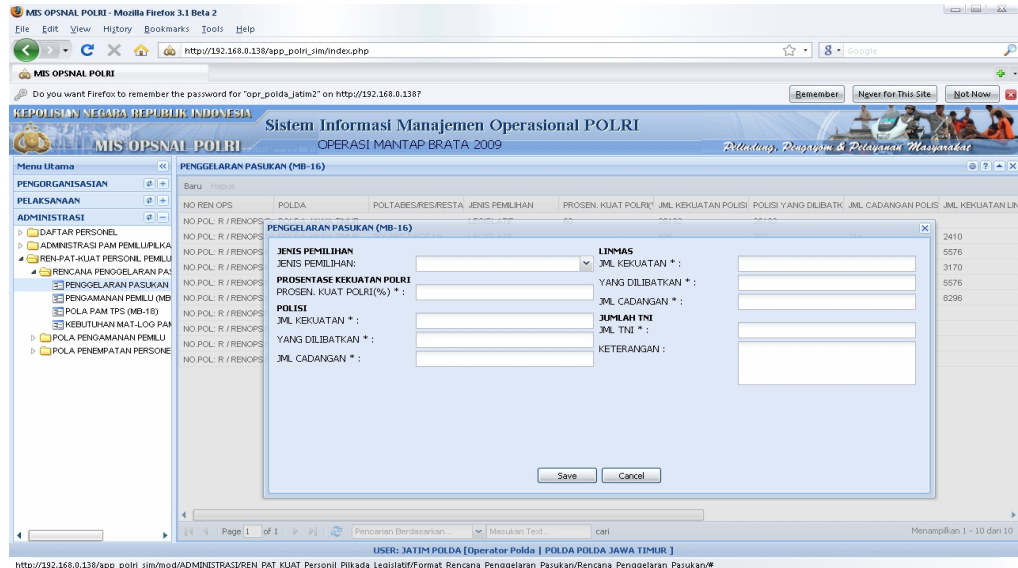
Selesai pengisian format MB-15 tekan tombol "**Save**".

Untuk melihat tampilan laporan hasil pengisian, dapat dicapai melalui menu : **Administrasi -> Administrasi PAM Pemilu / Pilkada / Legislatif -> Administrasi pemilu -> Pengeluaran SKCK (MB-15) -> Preview**, atau sebagaimana dapat dilihat di lampiran halaman 96.

## 15)Penggelaran Pasukan (MB-16)

Isian format MB-16 dapat dicapai melalui menu : **Administrasi -> Ren-pat-kuat personel pemilu / pilkada / legislatif -> Rencana penggelaran pasukan -> Penggelaran Pasukan (MB-16).**

Tampilan format isian Penggelaran Pasukan, seperti gambar berikut:



Gambar 15.1. Tampilan Format Isian

Gambar 15.2. Tampilan Format Isian Penggelaran Pasukan

Data Isian Format :

**JENIS PEMILIHAN**  
JENIS PEMILIHAN

: pilih salah satu jenis pemilihan, antara lain :  
DPR RI, DPD, DPRD Prov, DPRD Kabupaten /  
Kota, Pilpres / wapres, Pilgub, Pilbupati /  
Walikota.

**PROSENTASE KEKUATAN POLRI**  
PROSEN. KUAT POLRI (%)

: isikan dengan prosentase kekuatan Polri yang  
akan dilibatkan dalam pengamanan Pemilu.

**POLISI**  
JML KEKUATAN

: isikan dengan jumlah kekuatan Polisi yang ada

- YANG DILIBATKAN : pada satuan kewilayahan.
- JML CADANGAN : isikan dengan jumlah Polisi yang dilibatkan pada pengamanan Pemilu.
- LINMAS**
- JML KEKUATAN : isikan dengan jumlah Polisi yang akan dilibatkan sebagai kekuatan cadangan dalam pengamanan Pemilu.
- YANG DILIBATKAN : isikan dengan jumlah linmas yang dilibatkan pada pengamanan Pemilu.
- JMLCADANGAN : isikan dengan jumlah linmas yang akan dilibatkan sebagai kekuatan cadangan dalam pengamanan Pemilu.
- JUMLAH TNI**
- JML TNI : isikan dengan jumlah TNI yang akan dilibatkan pada pengamanan Pemilu.
- KETERANGAN : isikan dengan keterangan bila diperlukan

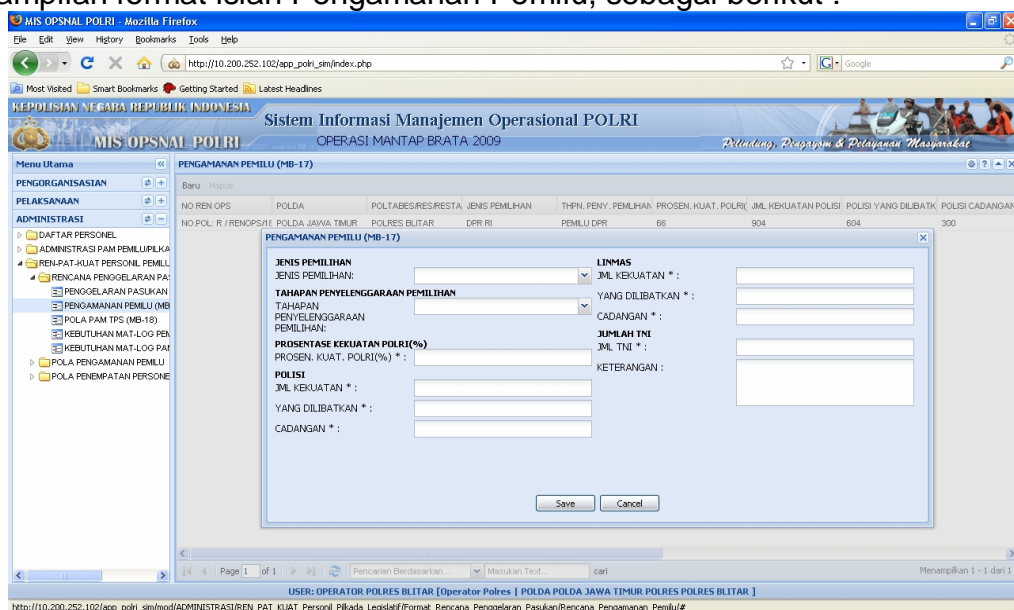
Selesai pengisian format MB-16 tekan tombol "Save".

Untuk melihat tampilan laporan hasil pengisian, dapat dicapai melalui menu : **Pelaksanaan -> Laporan Harian -> Penggelaran Pasukan (MB-16) -> Preview**, atau sebagaimana dapat dilihat di lampiran halaman 97.

### 16)Pengamanan Pemilu (MB-17)

Isian format MB-17 dapat dicapai melalui menu : **Administrasi -> Ren-pat-kuat personel pemilu / pilkada / legislatif -> Rencana penggelaran pasukan -> Pengamanan pemilu (MB-17)**.

Tampilan format isian Pengamanan Pemilu, sebagai berikut :



Gambar 16.1. Tampilan Format Isian



Gambar 16.2. Tampilan Format Isian Pengamanan Pemilu

Data Isian Format :

**JENIS PEMILIHAN**

JENIS PEMILIHAN

: pilih salah satu jenis pemilihan, antara lain :  
DPR RI, DPD, DPRD Prov, DPRD Kabupaten /  
Kota, Pilpres / wapres, Pilgub, Pilbupati /  
Walikota.

**TAHAPAN PENYELENGGARAAN PEMILIHAN**

TAHAPAN PENYELENGGARAAN  
PEMILIHAN

: pilih salah satu jenis tahapan penyelenggaraan  
pemilihan

**PROSENTASE KEKUATAN POLRI (%)**

PROSEN KUAT POLRI(%)

: isikan dengan prosentase kekuatan Polri yang  
dilibatkan dalam kegiatan pengamanan Pemilu.

**POLISI**

JML KEKUATAN

: isikan dengan jumlah kekuatan Polisi dilibatkan  
pada pengamanan Pemilu.

YANG DILIBATKAN

: isikan dengan jumlah polisi yang dilibatkan pada  
pengamanan Pemilu.

CADANGAN

: isikan dengan jumlah polisi cadangan yang  
dilibatkan pada pengamanan Pemilu.

**LINMAS**

JML KEKUATAN

: isikan dengan jumlah kekuatan Linmas yang  
dilibatkan pada pengamanan Pemilu.

YANG DILIBATKAN

: isikan dengan jumlah linmas yang dilibatkan pada  
pengamanan Pemilu.

CADANGAN

: isikan dengan jumlah linmas cadangan yang  
dilibatkan pada pengamanan Pemilu.

**JUMLAH TNI**

JML TNI

: isikan dengan jumlah TNI yang dilibatkan pada  
pengamanan Pemilu.

KETERANGAN

: isikan dengan keterangan bila diperlukan

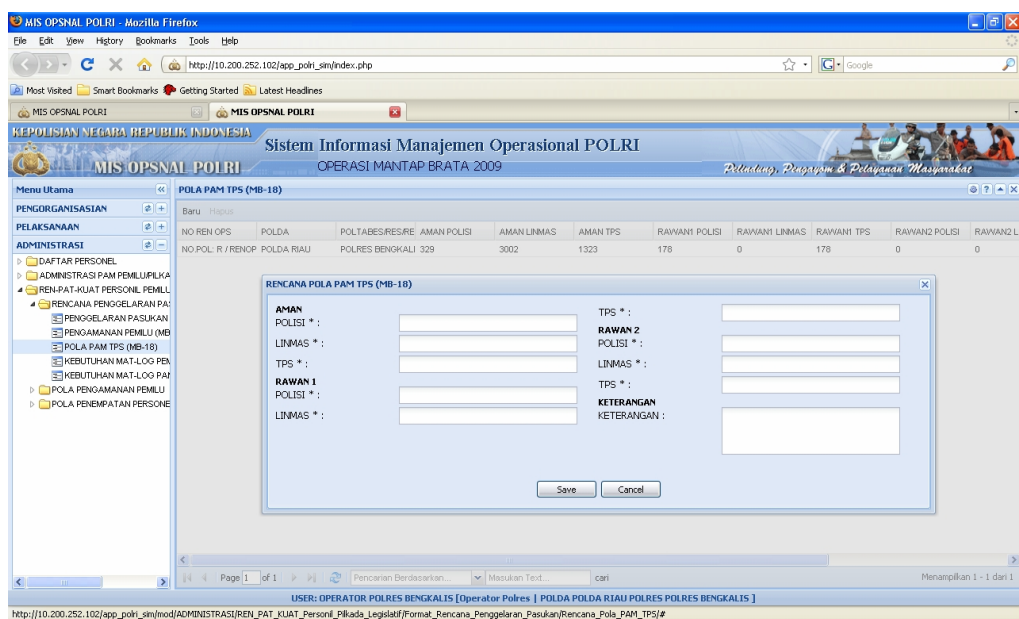
Selesai pengisian format MB-17 tekan tombol "**Save**".

Untuk melihat tampilan laporan hasil pengisian, dapat dicapai melalui menu : **Pelaksanaan -> Laporan Harian -> Pengamanan Pemilu (MB-17) -> Preview**, atau sebagaimana dapat dilihat di lampiran halaman 98.

### 17) Pola PAM TPS (MB-18)

Isian format MB-18 dapat dicapai melalui menu : **Administrasi -> Ren Pat Kuat Personil Pemilu / Pilkada / Legislatif -> Rencana Penggelaran Pasukan -> Pola PAM TPS (MB-18)**.

Tampilan format isian Pola PAM TPS, sebagai berikut :



Gambar 17.1. Tampilan Format Isian

Gambar 17.2. Tampilan Format Isian Pola PAM TPS

Data Isian Format :

**AMAN**  
POLRI

: isikan dengan jumlah personel Polri yang akan ditempatkan pada TPS dengan status AMAN.

- LINMAS ditempatkan : isikan dengan jumlah personel Linmas yang akan  
pada TPS dengan status AMAN.
- TPS status : isikan dengan jumlah TPS yang akan diamankan dalam  
AMAN.
- RAWAN 1**  
POLRI : isikan dengan jumlah personel Polri yang akan ditempatkan  
pada TPS dengan status RAWAN 1
- LINMAS ditempatkan : isikan dengan jumlah personel Linmas yang akan  
pada TPS dengan status RAWAN 1.
- TPS : isikan dengan jumlah TPS yang akan ditempatkan pada TPS  
dengan status RAWAN 1.
- RAWAN 2**  
POLRI : isikan dengan jumlah personel Polri yang akan ditempatkan  
pada TPS dengan status RAWAN 2.
- LINMAS ditempatkan : isikan dengan jumlah personel Linmas yang akan  
pada TPS dengan status RAWAN 2.
- TPS : isikan dengan jumlah TPS yang akan ditempatkan pada TPS  
dengan status RAWAN 2.

**KETERANGAN**

KETERANGAN : isikan dengan keterangan bila diperlukan.

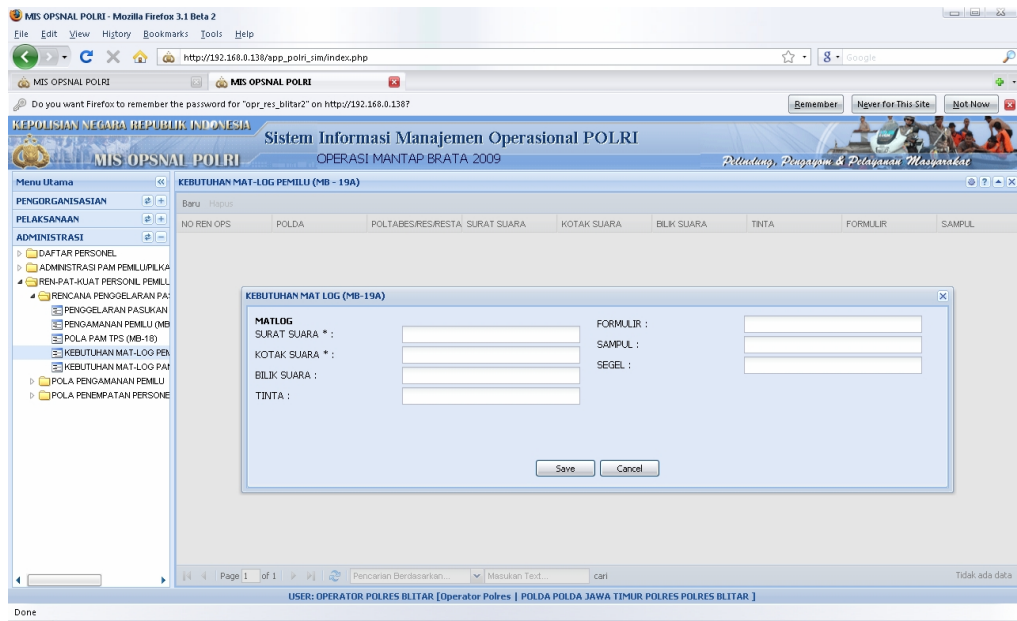
Selesai pengisian format MB-18 tekan tombol "**Save**".

Untuk melihat tampilan laporan hasil pengisian, dapat dicapai melalui menu :  
**Pelaksanaan -> Laporan Harian -> Pola PAM TPS (MB-18) -> Preview**, atau  
sebagaimana dapat dilihat di lampiran halaman 99.

## 18)Kebutuhan Mat Log Pemilu(MB-19A)

Isian format MB-19A dapat dicapai melalui menu : **Administrasi -> Ren-pat-kuat personil pemilu / pilkada / legislatif -> Rencana penggelaran pasukan -> Kebutuhan Mat Log Pemilu (MB-19A).**

Tampilan format isian Kebutuhan Mat Log Pemilu, sebagai berikut:



Gambar 18.1. Tampilan Format Isian

Gambar 18.2. Tampilan Format Isian Kebutuhan Matlog Pemilu

Data Isian Format :

### **MATLOG**

**SURAT SUARA**

: isikan jumlah surat suara yang diperoleh dari penyelenggara Pemilu

**KOTAK SUARA**

: isikan jumlah kotak suara yang diperoleh dari penyelenggara Pemilu.

**BILIK SUARA**

: isikan jumlah bilik suara yang diperoleh dari penyelenggara Pemilu.

**TINTA**

: isikan jumlah tinta yang diperoleh dari penyelenggara Pemilu.

**FORMULIR**

: isikan dengan jumlah formulir yang diperoleh dari penyelenggara Pemilu.

- SAMPUL** : isikan dengan jumlah sampul yang diperoleh dari penyelenggara Pemilu.
- SEGEL** : isikan dengan jumlah segel yang diperoleh dari penyelenggara Pemilu.

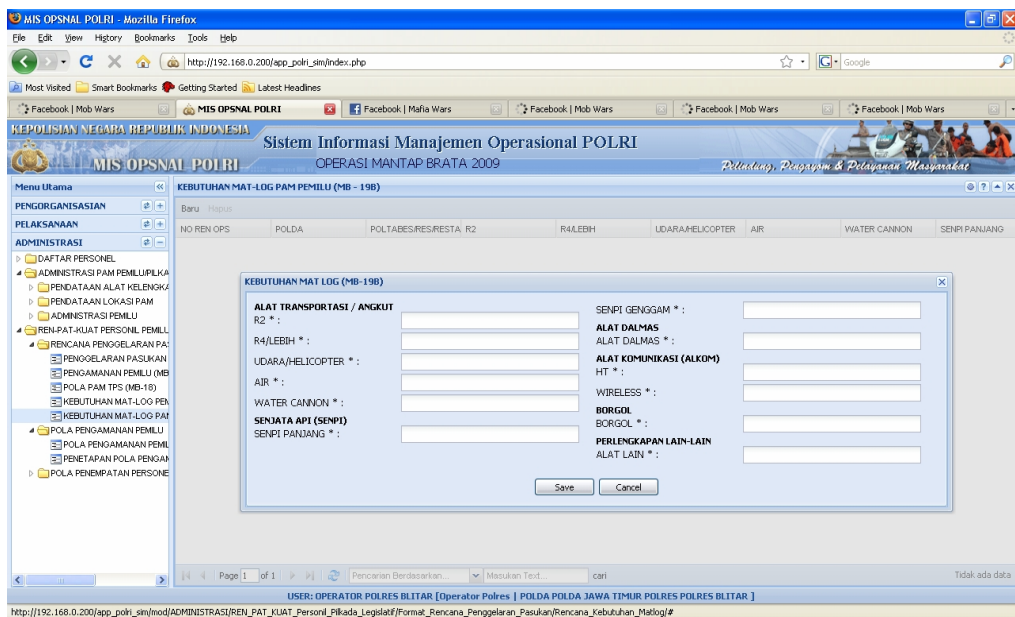
Selesai pengisian format MB-18 tekan tombol **"Save"**.

Untuk melihat tampilan laporan hasil pengisian, dapat dicapai melalui menu : **Pelaksanaan -> Laporan Harian -> Kebutuhan Matlog Pemilu (MB-19A) -> Preview**, atau sebagaimana dapat dilihat di lampiran halaman 100.

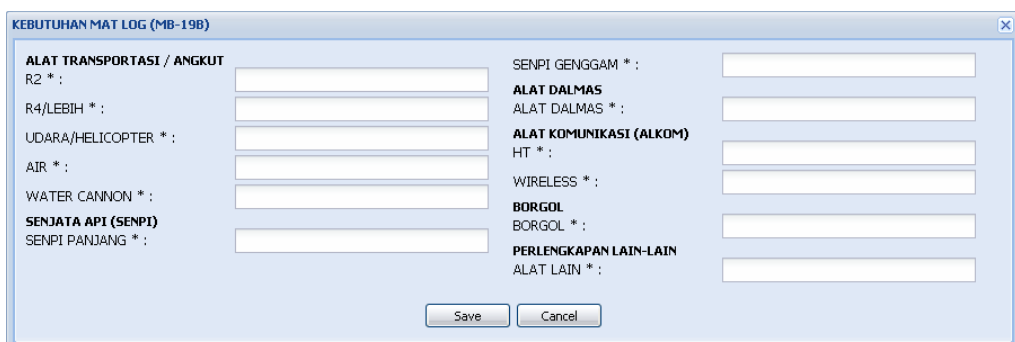
### 19)Kebutuhan Mat Log PAM Pemilu (MB-19B)

Isian format MB-19B dapat dicapai melalui menu : **Administrasi -> Ren-pat-kuat personil pemilu / pilkada / legislatif -> Rencana penggelaran pasukan -> Kebutuhan Mat Log PAM Pemilu (MB-19B)**.

Tampilan format isian Kebutuhan Mat Log Pemilu, sebagai berikut:



Gambar 19.1. Tampilan Format Isian



Gambar 19.2. Tampilan Format Isian Kebutuhan Matlog PAM Pemilu

Data Isian Format :

**ALAT TRANSPORTASI / ANGKUT**

- R2 : isikan dengan jumlah sarana transportasi roda 2 yang dibutuhkan pada satuan kewilayahan dalam pengamanan Pemilu.
- R4/LEBIH : isikan dengan jumlah sarana transportasi roda 4 atau lebih yang dibutuhkan pada satuan kewilayahan dalam pengamanan Pemilu.
- UDARA/HELICOPTER : isikan dengan jumlah sarana transportasi udara yang dibutuhkan pada satuan kewilayahan dalam pengamanan Pemilu.
- AIR : isikan dengan jumlah sarana transportasi air yang dibutuhkan pada satuan kewilayahan dalam pengamanan Pemilu.
- WATER CANNON : isikan dengan jumlah sarana water cannon yang dibutuhkan pada satuan kewilayahan dalam pengamanan Pemilu.

**SENJATA API (SENPI)**

- SENPI PANJANG : isikan dengan jumlah senjata api laras panjang yang dibutuhkan pada satuan kewilayahan dalam pengamanan Pemilu.
- SENPI GENGAM : isikan dengan jumlah senjata api genggam yang dibutuhkan pada satuan kewilayahan dalam pengamanan Pemilu.

**ALAT DALMAS**

- ALAT DALMAS : isikan dengan alat pengendalian masyarakat yang dibutuhkan pada satuan kewilayahan dalam pengamanan Pemilu.

**ALAT KOMUNIKASI (ALKOM)**

- HT : isikan dengan jumlah Handy Talky yang dibutuhkan pada satuan kewilayahan dalam pengamanan Pemilu.
- WIRELESS : isikan dengan jumlah alat komunikasi wireless yang dibutuhkan pada satuan kewilayahan dalam pengamanan Pemilu.

**BORGOL**

- BORGOL : isikan dengan jumlah borgol yang dibutuhkan pada satuan kewilayahan dalam pengamanan Pemilu.

**PERLENGKAPAN LAIN-LAIN**

- ALAT LAIN : isikan dengan jumlah alat-alat lainnya yang dibutuhkan pada satuan kewilayahan dalam pengamanan Pemilu.

Selesai pengisian format MB-19B tekan tombol "**Save**".

Untuk melihat tampilan laporan hasil pengisian, dapat dicapai melalui menu : **Pelaksanaan -> Laporan Harian -> Kebutuhan Matlog PAM Pemilu (MB-19B) -> Preview**, atau sebagaimana dapat dilihat di lampiran halaman 101.

## 20) Pola Pengamanan Pemilu (Mb – 20)

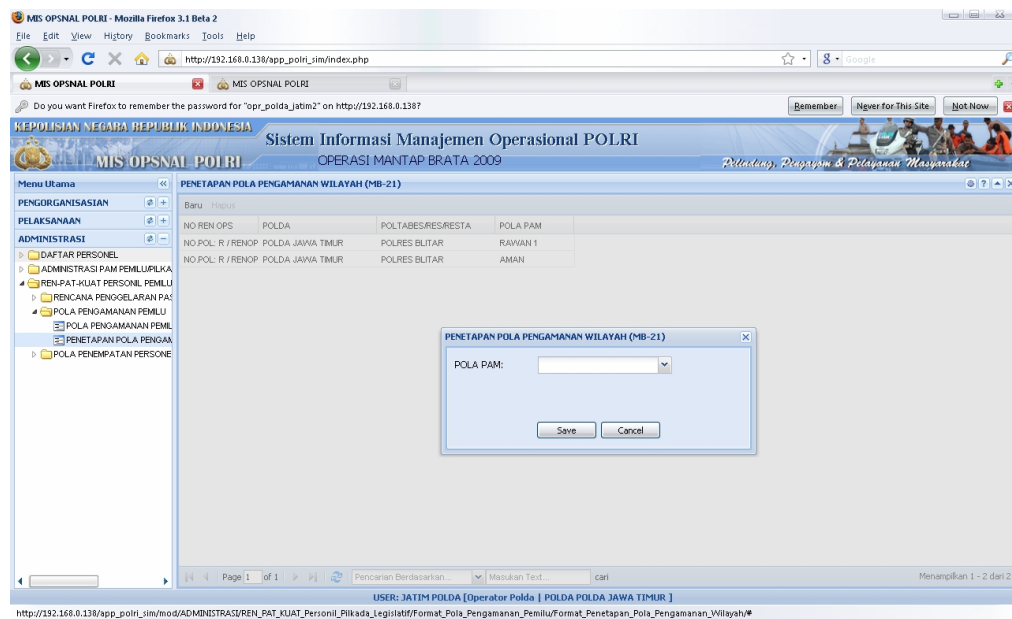
Format MB-20 dapat dicapai melalui menu : **Administrasi -> Ren-pat-kuat personel pemilu / pilkada / legislatif -> Pola pengamanan pemilu -> Pola pengamanan pemilu (MB – 20).**

*\*) Pada pola pengamanan tidak dapat ditambah, dikarenakan pola pengamanan sudah terisi sesuai dengan petunjuk dalam Ren Ops Mantap Brata 2009 No. Pol. : R/Renops/1877/VIII/2008 Tanggal 13 Agustus 2008.*

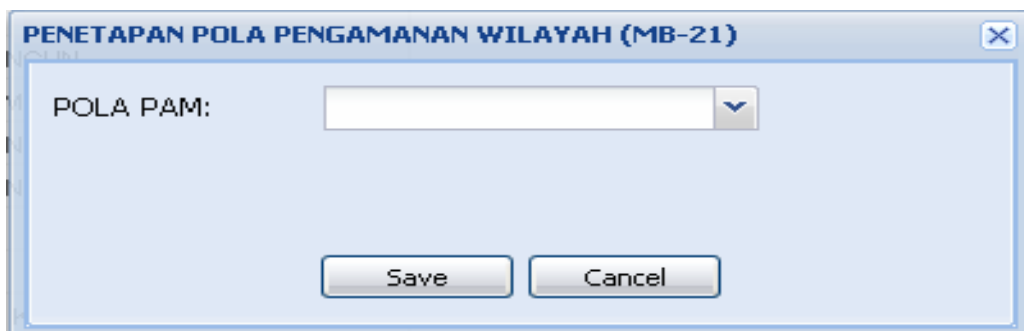
## 21) Penetapan Pola Pengamanan Wilayah (MB-21)

Isian format MB-21 dapat dicapai melalui menu : **Administrasi -> Ren Pat Kuat Personel pemilu / pilkada / legislatif -> Pola pengamanan pemilu -> Penetapan pola pengamanan wilayah (MB-21).**

Tampilan format isian Penetapan Pola Pengamanan Wilayah, sebagai berikut :



Gambar 21.1. Tampilan Format Isian



Gambar 21.2. Tampilan Format Isian Penetapan Pola Pengamanan Wilayah

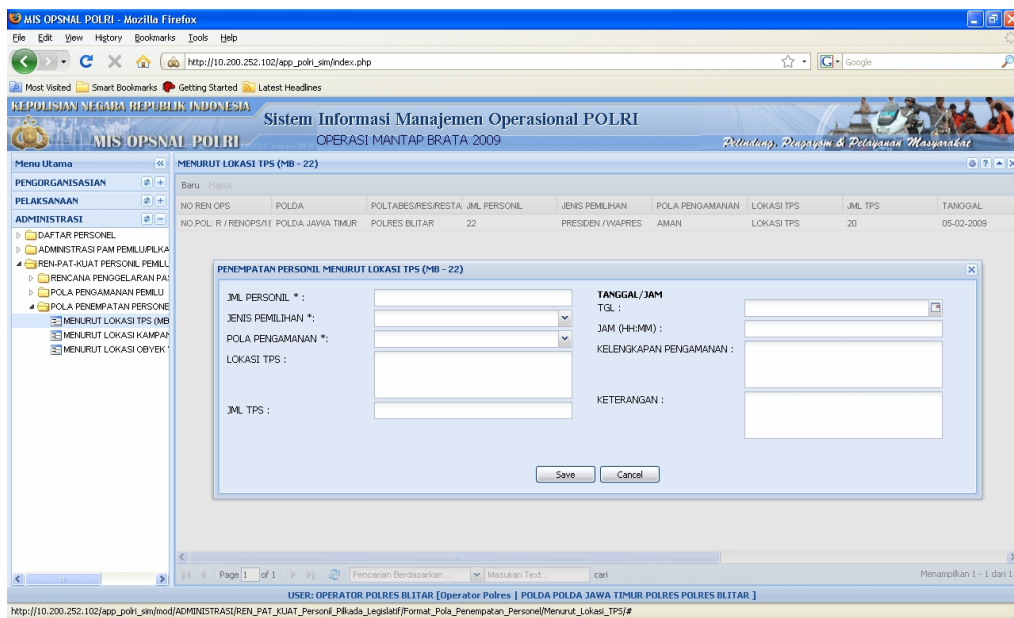
Data Isian Format :  
 POLA PAM : pilih pola pengamanan di TPS (Contoh : AMAN, RAWAN 1 dan RAWAN 2).

Selesai pengisian format MB-21 tekan tombol "Save".

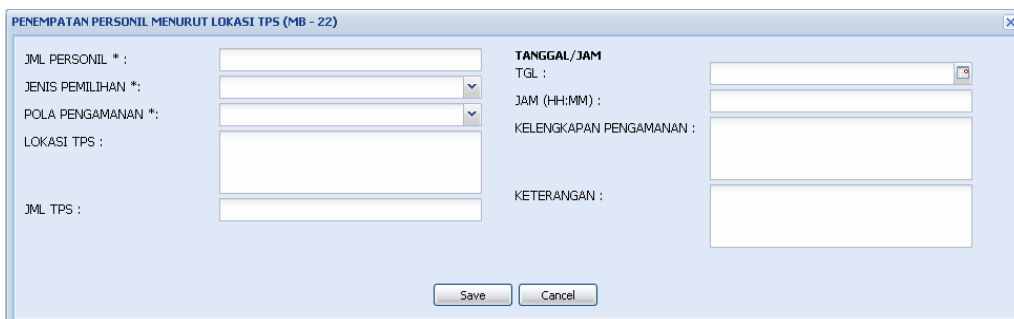
**22)Menurut Lokasi TPS (MB-22)**

Isian format MB-22 dapat dicapai melalui menu : **Administrasi -> Ren Pat Kuat Personel Pemilu / Pilkada / Legislatif -> Pola Penempatan Personel - > Menurut Lokasi TPS (MB-22).**

Tampilan format isian Menurut Lokasi TPS, sebagai berikut :



Gambar 22.1. Tampilan Format Isian



Gambar 22.2. Tampilan Format Isian Penempatan Personel Menurut Lokasi TPS

Data Isian Format :  
 JML PERSONEL : isikan jumlah personel yang ditempatkan pada masing-masing TPS.



**JENIS PEMILIHAN** : pilih salah satu jenis pemilihan, antara lain :  
DPR RI, DPD, DPRD Prov, DPRD Kabupaten / Kota, Pilpres / wapres, Pilgub, Pilupati / Walikota.

**POLA PENGAMANAN** : pilih salah satu pola pengamanan (contoh :  
AMAN, RAWAN 1 dan RAWAN 2)

**LOKASI TPS** : isikan dengan alamat lokasi TPS berada

**JML TPS** : isikan dengan jumlah TPS

**TANGGAL / JAM**

**TGL** : pilih tanggal penempatan personel

**JAM (HH:MM)** : isikan dengan jam dimulainya pelaksanaan pengamanan TPS.

**KELENGKAPAN PENGAMANAN** : isikan dengan alat kelengkapan pengamanan yang digunakan oleh personel Polri di TPS.

**KETERANGAN** : isikan dengan keterangan bila diperlukan.

Selesai pengisian format MB-22 tekan tombol **"Save"**.

Untuk melihat tampilan laporan hasil pengisian, dapat dicapai melalui menu : **Pelaksanaan -> Laporan Harian -> Lokasi TPS (MB-22) -> Preview**, atau sebagaimana dapat dilihat di lampiran halaman 102.

### 23) Menurut Lokasi Kampanye (MB-23)

Isian format MB-23 dapat dicapai melalui menu : **Administrasi -> Ren Pat Kuat Personel Pemilu / Pilkada / Legislatif -> Pola Penempatan Personel -> Menurut Lokasi Kampanye (MB-23)**.

Tampilan format isian Menurut Lokasi Kampanye, sebagai berikut:

The screenshot displays the 'PENEMPATAN MENURUT LOKASI KAMPANYE (MB-23)' form within the MIS OPSNAL POLRI application. The form is structured as follows:

- JUMLAH PERSONIL**: A text input field.
- JENIS PEMILIHAN**: A dropdown menu.
- LOKASI KAMPANYE**: A text input field.
- TANGGAL/JAM**: A date and time selection field.
- JURKAM**: A dropdown menu.
- JURKAM**: A text input field.
- ALAT KELENGKAPAN**: A text input field.
- RUTE JALAN**: A text input field.
- PARPOL/PASANGAN CALON**: A dropdown menu.
- PARPOL**: A text input field.
- PASANGAN CALON**: A text input field.

At the bottom of the form, there are 'Save' and 'Cancel' buttons. The application interface includes a sidebar menu on the left and a top navigation bar with various menu items like 'NO REN OPS', 'POLDA', 'POLRES BLITAR', etc.

Gambar 23.1. Tampilan Format Isian

Gambar 23.2. Tampilan Format Isian Menurut Lokasi Kampanye

**Data Isian Format :**

- JUMLAH PERSONEL** : isikan jumlah personel pengaman di lokasi kampanye  
**JENIS PEMILIHAN** : pilih salah satu jenis pemilihan, antara lain : DPR RI, DPD, DPRD Prov, DPRD Kabupaten/Kota, Pilpres / Wapres, Pilgub, Pilbupati / Walikota.  
**LOKASI KAMPANYE** : isikan dengan lokasi tempat diselenggarakannya kampanye.

**PARPOL / PASANGAN CALON**

- PARPOL** : pilih nama parpol yang melaksanakan kampanye.  
**PASANGAN CALON** : isikan dengan nama pasangan calon yang melaksanakan kampanye (diisikan untuk kampanye Pilpres/ Wapres, Pilgub/Wagub, Pilbup, Pilwalikota)

**TANGGAL / JAM**

- TANGGAL** : pilih tanggal pelaksanaan kampanye  
**JAM** : isikan jam pelaksanaan kampanye

**JURKAM**

- JURKAM** : isikan dengan nama juru kampanye (satu orang atau lebih)

- ALAT PERLENGKAPAN** : isikan dengan alat kelengkapan pengamanan yang digunakan oleh personel Polri di lokasi kampanye.

- RUTE JALAN** : isikan dengan rute jalan yang digunakan untuk kampanye

Selesai pengisian format MB-23 tekan tombol "**Save**".

Untuk melihat tampilan laporan hasil pengisian, dapat dicapai melalui menu : **Pelaksanaan -> Laporan Harian -> Lokasi Kampanye (MB-23) -> Preview**, atau sebagaimana dapat dilihat di lampiran halaman 103.

## 24)Menurut Lokasi Objek Vital (MB-24)

Isian format MB-24 dapat dicapai melalui menu : **Administrasi -> Ren Pat Kuat Personel Pemilu / Pilkada / Legislatif -> Pola Penempatan Personel - > Menurut Lokasi Objek Vital (MB-24).**

Tampilan format isian Menurut Lokasi Objek Vital, sebagai berikut :

The screenshot shows the 'MENURUT LOKASI OBYEK VITAL (MB-24)' form within the MIS OPSNAL POLRI application. The form is titled 'PENEMPATAN PERSONIL MENURUT OBYEK VITAL (MB-24)'. It contains the following fields:

- UNTUK PEMILIHAN: (dropdown menu)
- OBYEK VITAL: (text input)
- SURAT TUGAS: (text input)
- TGL.SURAT TUGAS: (date input)
- TANGGAL PAM AWAL: (date input)
- AKHIR: (date input)
- KELENGKAPAN PENGAMANAN: (text input)
- KELENGKAPAN MOBILITAS: (text input)
- NAMA /PANGKAT PERSONIL: (text input)

Buttons for 'Save' and 'Cancel' are located at the bottom of the form.

Gambar 24.1. Tampilan Format Isian

This is a close-up view of the form shown in Gambar 24.1. The form is titled 'PENEMPATAN PERSONIL MENURUT OBYEK VITAL (MB-24)'. It contains the following fields:

- UNTUK PEMILIHAN: (dropdown menu)
- OBYEK VITAL: (text input)
- SURAT TUGAS: (text input)
- TGL.SURAT TUGAS: (date input)
- TANGGAL PAM AWAL: (date input)
- AKHIR: (date input)
- KELENGKAPAN PENGAMANAN: (text input)
- KELENGKAPAN MOBILITAS: (text input)
- NAMA /PANGKAT PERSONIL: (text input)

Buttons for 'Save' and 'Cancel' are located at the bottom of the form.

Gambar 24.2. Tampilan Format Isian Menurut Lokasi Objek Vital

Data Isian Format :

UNTUK PEMILIHAN RI, : pilih salah satu jenis pemilihan, antara lain : DPR

DPD, DPRD Prov, DPRD Kabupaten/Kota, Pilpres / Wapres, Pilgub, Pilbupati / Walikota.

OBJEK VITAL : isikan dengan nama objek vital yang diamankan.

SURAT TUGAS : isikan dengan nomor surat tugas

TGL SURAT TUGAS : pilih tanggal surat tugas

**TANGGAL PAM**

AWAL : pilih tanggal mulai pengamanan objek vital

AKHIR : pilih tanggal akhir pengamanan objek vital

KELENGKAPAN PENGAMANAN : isikan dengan alat kelengkapan pengamanan yang

digunakan oleh personel Polri di objek vital

KELENGKAPAN MOBILITAS : isikan dengan kelengkapan mobilitas

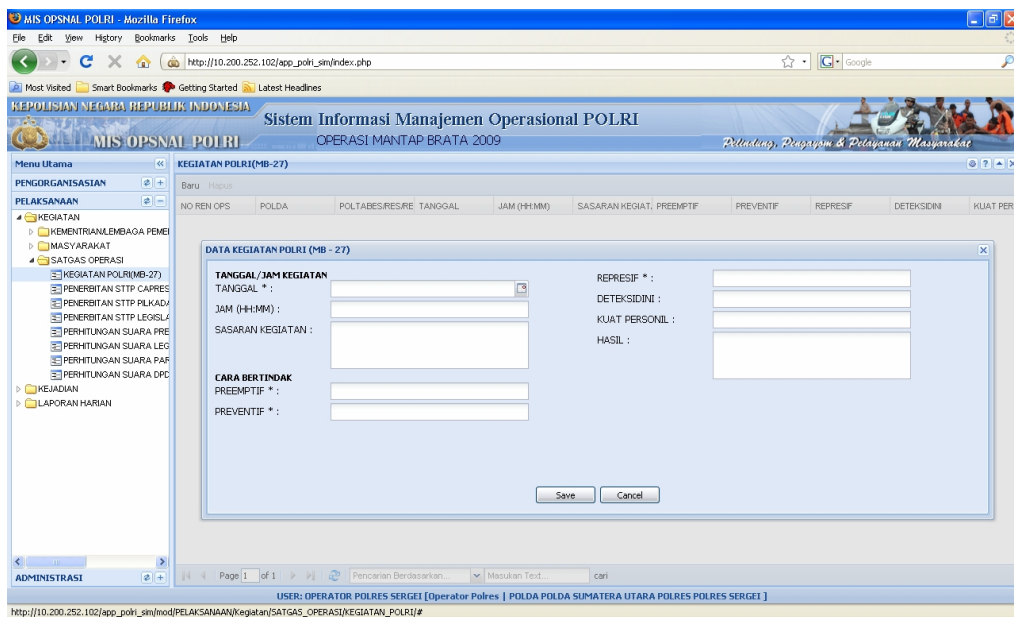
NAMA/PANGKAT PERSONIL : isikan dengan nama dan pangkat personil yang melaksanakan pengamanan objek vital

Selesai pengisian format MB-24 tekan tombol "Save".

**25)Kegiatan Pengamanan Pemilu : Kegiatan Polri (MB-27)**

Isian format MB-27 dapat dicapai melalui menu : **Pelaksanaan -> Kegiatan -> Satgas Operasi -> Kegiatan Polri (MB-27).**

Tampilan format isian Kegiatan Polri, seperti gambar berikut :



Gambar 27.1. Tampilan Format Isian

Gambar 27.2. Tampilan Format Isian Kegiatan Polri

Data Isian Format :

### TANGGAL / JAM KEGIATAN

TANGGAL : pilih tanggal dilaksanakannya kegiatan Polri  
 JAM (HH:MM) : isikan dengan jam dilaksanakannya kegiatan Polri  
 SASARAN KEGIATAN : isikan dengan sasaran dari kegiatan Polri

### CARA BERTINDAK

PREEMPTIF : isikan dengan tindakan Preemptif Polri (contoh : Bimbingan, Penyuluhan, Penerangan, Sosialisasi dll).  
 PREVENTIF : isikan dengan tindakan Preventif Polri (contoh : Penjagaan, Pengawasan, Pengaturan, Patroli dll)  
 REPRESIF : isikan dengan tindakan Represif Polri (contoh : Penangkapan, Pengeledahan, Penyitaan dll)  
 DETEKSI DINI : isikan dengan tindakan Deteksi Dini Polri (contoh : Observasi, Pengamatan, Peringatan dini dan kegiatan intel lain)  
 KUAT PERSONIL : isikan dengan jumlah kuat personil yang dilibatkan dalam kegiatan pengamanan Polri.  
 HASIL : isikan dengan hasil yang telah dicapai dari kegiatan pengamanan Polri.

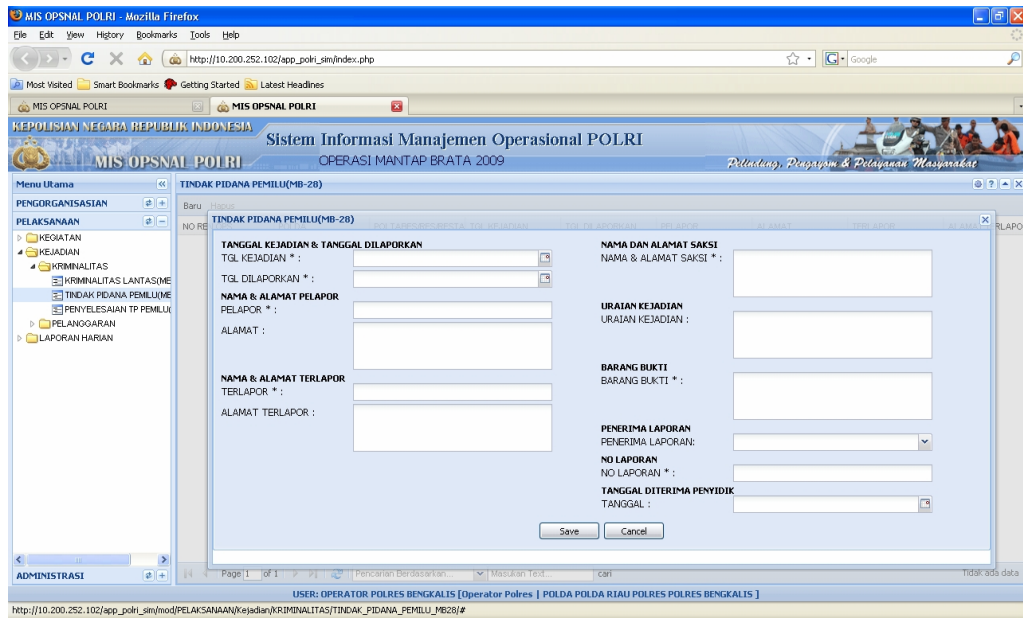
Selesai pengisian format MB-27 tekan tombol "**Save**".

Untuk melihat tampilan laporan hasil pengisian, dapat dicapai melalui menu berikut : **Pelaksanaan -> Laporan Harian -> Kegiatan Polri (MB-27) -> Preview**, atau sebagaimana dapat dilihat di lampiran halaman 104.

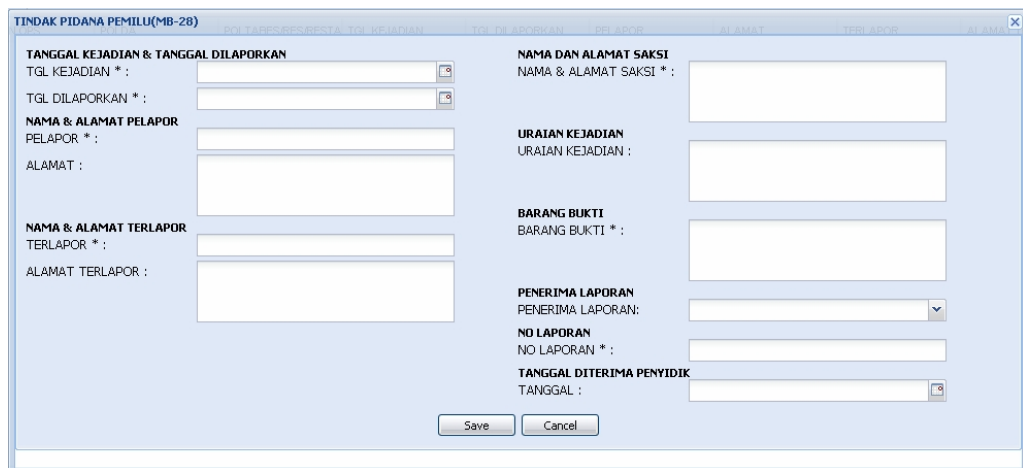
**26)Tindak Pidana Pemilu (MB-28)**

Isian format MB-28 dapat dicapai melalui menu : **Pelaksanaan -> Kejadian -> Kriminalitas -> Tindak Pidana Pemilu (MB-28).**

Tampilan format isian tindak pidana pemilu seperti gambar berikut :



Gambar 28.1. Tampilan Format Isian



Gambar 28.2. Tampilan Format Isian Tindak Pidana Pemilu

Data Isian Format :

**TANGGAL KEJADIAN & TANGGAL DILAPORKAN**

TGL KEJADIAN : pilih tanggal terjadinya tindak pidana Pemilu  
 TGL DILAPORKAN : pilih tanggal dilaporkannya tindak pidana Pemilu  
 kepada  
 Bawaslu/Panwaslu

**NAMA & ALAMAT PELAPOR**

PELAPOR : isikan dengan nama orang yang melaporkan tindak pidana Pemilu kepada Bawaslu/Panwaslu  
 ALAMAT : isikan dengan alamat orang yang melaporkan tindak pidana Pemilu kepada Bawaslu/Panwaslu

**NAMA & ALAMAT TERLAPOR**

TERLAPOR : isikan dengan nama orang yang dilaporkan melakukan tindak pidana Pemilu.  
 ALAMAT TERLAPOR : isikan dengan alamat orang yang dilaporkan melakukan  
 tindak pidana Pemilu

**NAMA & ALAMAT SAKSI**

NAMA/ALAMAT SAKSI : isikan dengan nama saksi dan alamatnya  
 (contoh : 1. Ari / Jl. Dr. Djunjunan No. 167 Bandung  
 2. Amir / Jl. Imam Bonjol No. 31 Jakarta Pusat; )

**URAIAN KEJADIAN**

URAIAN KEJADIAN : isikan dengan uraian kejadian terjadinya tindak pidana Pemilu.

**BARANG BUKTI**

BARANG BUKTI : isikan dengan nama barang bukti yang disita.

**PENERIMA LAPORAN**

PENERIMA LAPORAN : pilih nama penerima laporan

**NO. LAPORAN**

NO.LAPORAN : isikan dengan nomor laporan yang dibuat Bawaslu / Panwaslu.

**TANGGAL DITERIMA PENYIDIK**

TANGGAL : pilih tanggal dimana laporan tindak pidana Pemilu diterima  
 oleh penyidik dari Bawaslu/Panwaslu.

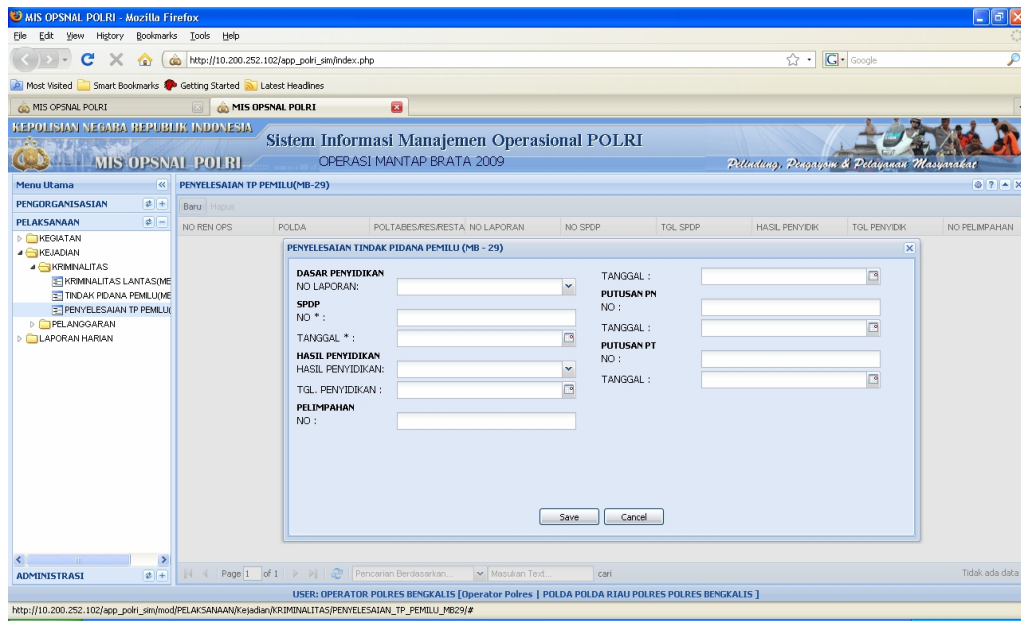
Selesai pengisian format MB-28 tekan tombol "**Save**".

Untuk melihat tampilan laporan hasil pengisian, dapat dicapai melalui menu berikut : **Pelaksanaan -> Laporan Harian -> Lap. Tindak Pidana Pemilu (MB-28) -> Preview**, atau sebagaimana dapat dilihat di lampiran halaman 105.

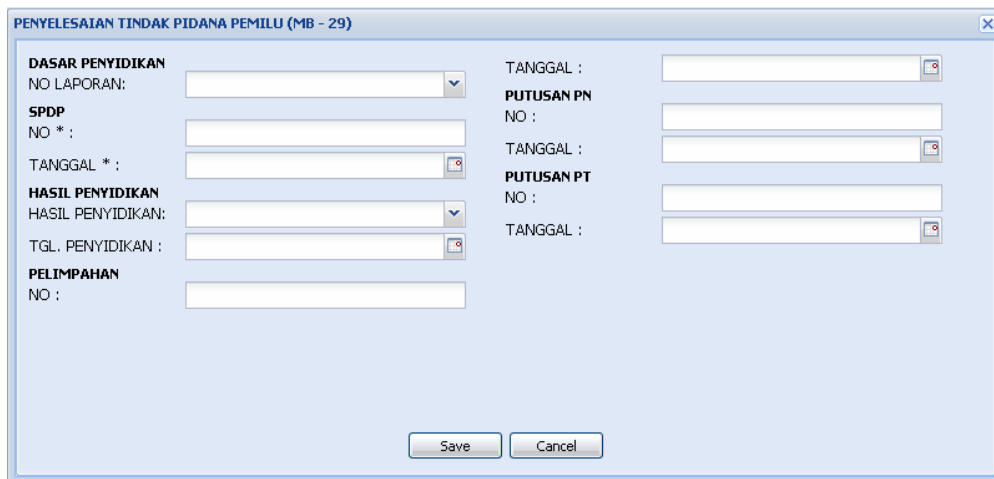
### 27)Penyelesaian Tindak Pidana Pemilu (MB-29)

Isian format MB-29 dapat dicapai melalui menu : **Pelaksanaan -> Kejadian -> Kriminalitas -> Penyelesaian TP Pemilu (MB-29).**

Tampilan format isian penyelesaian tindak pidana pemilu seperti gambar berikut:



Gambar 29.1. Tampilan Format Isian



Gambar 29.2. Tampilan Format Isian Penyelesaian Tindak Pidana Pemilu

Data Isian Format :

#### DASAR PENYIDIKAN

NO. LAPORAN : pilih nomer laporan penyelesaian tindak pidana Pemilu



**SPDP**

NO : isikan dengan nomor Surat Pemberitahuan Dimulainya Penyidikan

TGL : pilih tanggal Surat Pemberitahuan Dimulainya Penyidikan

**HASIL PENYIDIKAN**

HASIL PENYIDIKAN: pilih hasil penyidikan yang telah diselesaikan penyidik Polri (P21, SP3, kirim ke POM-TNI)

TGL PENYIDIKAN : pilih tanggal dimulainya penyidikan

**PELIMPAHAN**

NO : isikan dengan nomor surat pelimpahan kepada Kejaksaan/PU atau POM-TNI atau nomor surat SP3.

TANGGAL : pilih tanggal surat pelimpahan kepada Kejaksaan/PU atau POM-TNI atau tanggal surat SP3.

**PUTUSAN PN**

NO : isikan dengan nomor surat keputusan Pengadilan Negeri

TANGGAL : pilih tanggal surat keputusan Pengadilan Negeri

**PUTUSAN PT**

NO : isikan dengan nomor surat keputusan Pengadilan Tinggi

TANGGAL : pilih tanggal surat keputusan Pengadilan Tinggi

Selesai pengisian format MB-29 tekan tombol "**Save**".

Untuk melihat tampilan laporan hasil pengisian, dapat dicapai melalui menu berikut : **Pelaksanaan -> Laporan Harian -> Penyelesaian TP Pemilu (MB-29) -> Preview**, atau sebagaimana dapat dilihat di lampiran halaman 106.

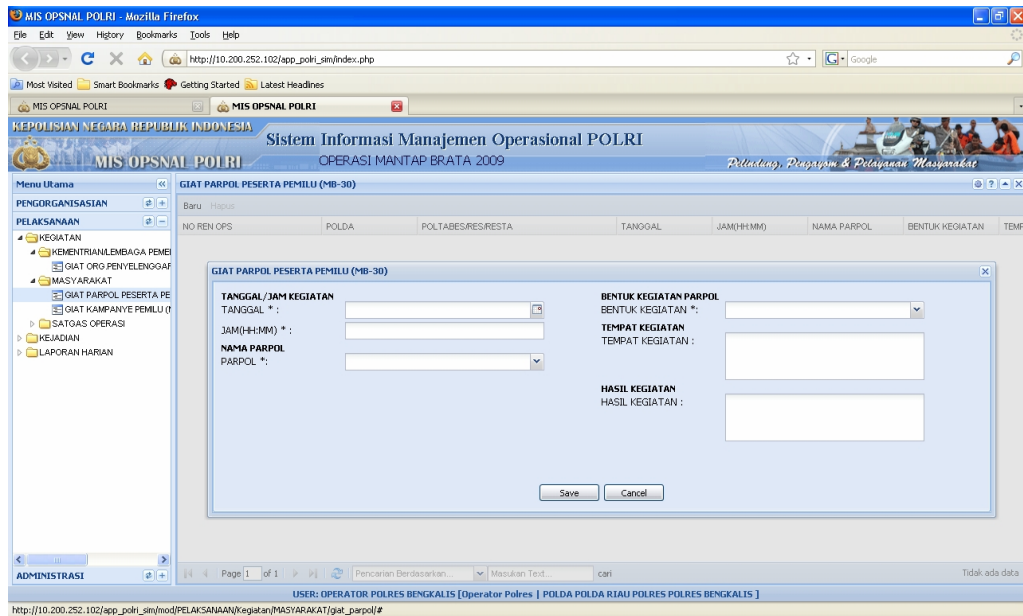
28)

29)

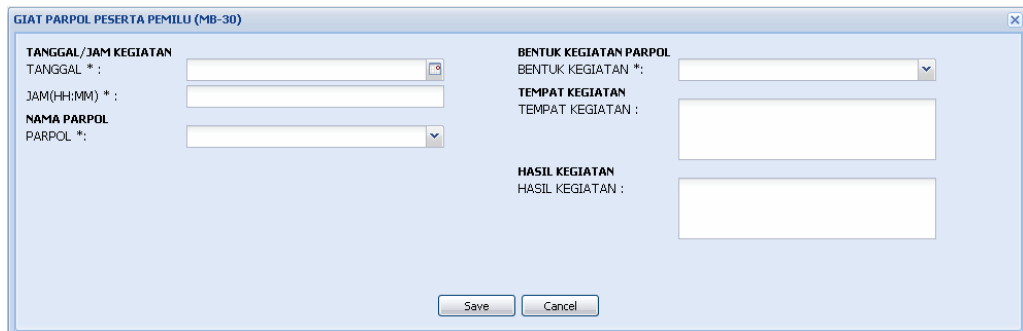
### 30) Giat Parpol Peserta Pemilu (MB-30)

Isian format MB-30 dapat dicapai melalui menu : **Pelaksanaan -> Kegiatan -> Masyarakat -> Giat Parpol Peserta Pemilu (MB-30)**.

Tampilan format isian giat parpol peserta Pemilu seperti gambar berikut :



Gambar 30.1. Tampilan Format Isian



Gambar 30.2. Tampilan Format Isian Giat Parpol Peserta Pemilu

Data Isian Format :

**TANGGAL/JAM KEGIATAN**

TANGGAL : pilih tanggal kegiatan parpol peserta Pemilu  
JAM (HH:MM) : isikan dengan jam kegiatan parpol

**NAMA PARPOL**

PARPOL : pilih nama parpol

**BENTUK KEGIATAN**

BENTUK KEGIATAN : pilih bentuk kegiatan parpol

**TEMPAT KEGIATAN**

TEMPAT KEGIATAN : isikan dengan tempat kegiatan parpol

**HASIL KEGIATAN**

HASIL KEGIATAN : isikan dengan hasil kegiatan pengamanan oleh petugas  
Polri (contoh : Aman, Terjadi keributan dll).

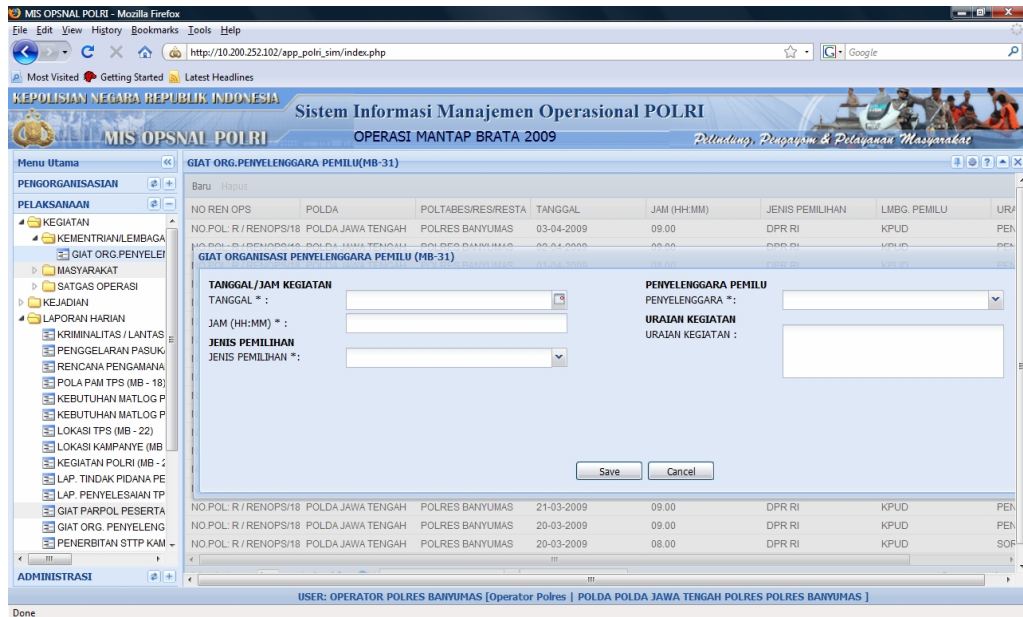
Selesai pengisian format MB-30 tekan tombol "**Save**".

Untuk melihat tampilan laporan hasil pengisian, dapat dicapai melalui menu berikut : **Pelaksanaan -> Laporan Harian -> Giat Parpol Peserta Pemilu (MB-30) -> Preview**, atau sebagaimana dapat dilihat di lampiran halaman 107.

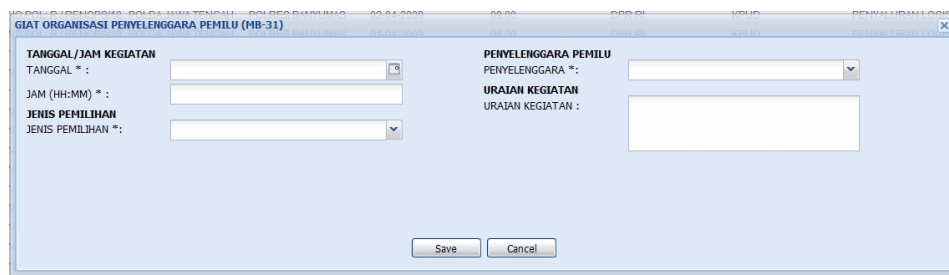
### 31)Kegiatan Lembaga Penyelenggara Pemilu (MB-31)

Isian format MB-31 dapat dicapai melalui menu : **Pelaksanaan -> Kegiatan - > Kementerian / Lembaga Pemerintah / Lembaga Non Legislatif -> Giat Organisasi Penyelenggara Pemilu (MB-31).**

Tampilan format isian kegiatan lembaga penyelenggara Pemilu seperti gambar berikut :



Gambar 31.1. Tampilan Format Isian



Gambar 31.2. Tampilan Format Isian Giat Organisasi Penyelenggara Pemilu

Data Isian Format :

**TANGGAL/JAM**

TANGGAL

: pilih tanggal penyelenggaraan kegiatan organisasi penyelenggara Pemilu.

JAM (HH:MM)

: isikan jam penyelenggaraan kegiatan organisasi penyelenggara Pemilu.

**JENIS PEMILIHAN**

JENIS PEMILIHAN

: pilih salah satu jenis pemilihan, antara lain : DPR RI, DPD, DPRD Prov, DPRD Kabupaten/Kota, Pilpres / Wapres, Pilgub, Pilbupati / Walikota.

**PENYELENGGARA PEMILU**

PENYELENGGARA : pilih penyelenggara Pemilu

**URAIAN KEGIATAN**

URAIAN KEGIATAN : isikan dengan uraian kegiatan organisasi penyelenggara Pemilu.

Selesai pengisian format MB-31 tekan tombol "Save".

Untuk melihat tampilan laporan hasil pengisian, dapat dicapai melalui menu berikut : **Pelaksanaan -> Laporan Harian -> Giat Organisasi Penyelenggara Pemilu (MB-31) -> Preview**, atau sebagaimana dapat dilihat di lampiran halaman 108.

**32)Penerbitan STTP Capres / Cawapres (MB-32A)**

Isian format MB-32A dapat dicapai melalui menu : **Pelaksanaan -> Kegiatan -> Satgas Operasi -> Penerbitan STTP Capres / Cawapres (MB-32A)**.

Tampilan format isian Penerbitan STTP Capres/Cawapres, seperti gambar berikut :

Gambar 32.1. Tampilan Format Isian

Gambar 32.2. Tampilan Format Penerbitan STTP Capres / Cawapres

Data Isian Format :

#### **NO & TANGGAL PEMBERITAHUAN**

NO : isikan dengan nomor surat permohonan dari pemohon.  
TGL : pilih tanggal diterbitkan surat permohonan.

#### **NAMA CAPRES/CAWAPRES**

NAMA CALON : pilih nama Capres / Capwares

#### **PELAKSANAAN KAMPANYE**

PENANGGUNG JAWAB : isikan dengan nama penanggung jawab kampanye.

BENTUK KEGIATAN : pilih bentuk kegiatan kampanye.

TANGGAL KAMPANYE : isikan dengan tanggal kegiatan kampanye

TEMPAT KAMPANYE : isikan dengan tempat kegiatan kampanye

JUMLAH PESERTA : isikan dengan jumlah peserta yang hadir mengikuti

kampanye

JURKAM : isikan dengan nama-nama juru kampanye

#### **YANG MENERBITKAN STTP**

DIKELUARKAN DI : isikan kota dimana STTP diterbitkan

NO.STTP : isikan nomor STTP

TGL DIKELUARKAN : pilih tanggal diterbitkannya STTP

#### **NAMA YANG**

MENGELUARKAN : isikan nama yang menandatangani surat STTP

PANGKAT : isikan pangkat yang menandatangani STTP

NRP : isikan NRP yang menandatangani STTP

#### **TEMPAT BERKUMPUL**

##### **TEMPAT**

PEMBERANGKATAN : isikan tempat pemberangkatan peserta

TEMPAT  
PEMULANGAN : isikan tempat pemulangan peserta

### KENDARAAN PESERTA

RODA 4 : isikan jumlah kendaraan roda 4  
RODA 2 : isikan jumlah kendaraan roda 2  
JALAN KAKI : isikan jumlah peserta pejalan kaki

### DATA ALAT PERAGA

BENTUK ALAT PERAGA : isikan bentuk alat peraga yang digunakan  
KETERANGAN PERAGA : isikan uraian alat peraga yang digunakan

Selesai pengisian format MB-32A tekan tombol "Save".

Untuk melihat tampilan laporan hasil pengisian, dapat dicapai melalui menu berikut : **Pelaksanaan -> Laporan Harian -> Penerbitan STTP Pres (MB-32A) -> Preview**, atau sebagaimana dapat dilihat di lampiran halaman 109.

Untuk mencetak hasil Surat Tanda Terima Pemberitahuan (STTP) Capres/Cawapres per nomor STTP, dapat dicapai melalui menu berikut : **Pelaksanaan -> Kegiatan -> Satgas Operasi -> Penerbitan STTP Capres / Cawapres (MB-32A) -> Cetak**, atau sebagaimana dapat dilihat di lampiran halaman 110,111, dan 112.

### 33)Penerbitan STTP Pilkada (MB – 32B)

Isian format MB-32B dapat dicapai melalui menu : **Pelaksanaan -> Kegiatan -> Satgas operasi -> Penerbitan STTP pilkada (MB – 32B)**.

Tampilan format isian Penerbitan STTP Pilkada, sebagai berikut :

The screenshot displays the 'PENERBITAN STTP PILKADA (MB-32B)' form within the 'MIS OPSNAL POLRI' system. The interface includes a navigation menu on the left and a main form area with various input fields. The form is titled 'PENERBITAN STTP PEMILU KADA (MB-32B)' and contains the following sections and fields:

- NO & TGL. PEMBERITAHUAN**: Fields for 'NO PEMBERITAHUAN' and 'TGL PEMBERITAHUAN'.
- CAGUB/CAWAGUB, CABUP/CAWABUP, CAWALI/CWKWALI**: A dropdown menu for selecting the candidate type.
- PELAKSANAAN KAMPANYE**: A dropdown menu for selecting the campaign type.
- BENTUK GIAT**: A dropdown menu for selecting the activity type.
- WAKTU KAMPANYE**: A dropdown menu for selecting the campaign duration.
- TEMPAT KAMPANYE**: A dropdown menu for selecting the campaign location.
- JUMLAH PESERTA**: A text input field for the number of participants.
- NAMA-NAMA JURKAM**: A text input field for the names of the participating parties.
- YANG MENERBITKAN STTP**: A dropdown menu for selecting the issuing authority.
- DIKELUARKAN DI**: A dropdown menu for selecting the issuing location.
- NO STTP**: A text input field for the STTP number.
- TANGGAL DIKELUARKAN**: A dropdown menu for selecting the issuing date.
- NAMA YG MENGELUARKAN**: A dropdown menu for selecting the issuing officer.
- PANGKAT**: A dropdown menu for selecting the officer's rank.
- NRP**: A text input field for the officer's NRP.
- TEMPAT BERTUMPUK**: A dropdown menu for selecting the meeting location.
- TEMPAT PEMBERANGKATAN**: A dropdown menu for selecting the departure location.
- TEMPAT PEMULANGAN**: A dropdown menu for selecting the return location.
- KENDARAAN PESERTA**: A dropdown menu for selecting the vehicle type.
- RODA4**: A text input field for the number of 4-wheeled vehicles.
- RODA2**: A text input field for the number of 2-wheeled vehicles.
- JALAN KAKI**: A text input field for the number of pedestrians.
- DATA ALAT PERAGA**: A dropdown menu for selecting the type of tool.
- BENTUK ALAT PERAGA**: A text input field for the tool description.
- KETERANGAN PERAGA**: A text input field for the tool details.

Gambar 33.1. Tampilan Format Isian

Gambar 33.2. Tampilan Format Tambah Data

Data Isian Format :

#### **NO & TANGGAL PEMBERITAHUAN**

NO : isikan dengan nomor surat permohonan dari pemohon.  
TGL : pilih tanggal diterbitkan surat permohonan.

#### **NAMA CAGUB/CAWAGUB, CABUP/CAWABUP, CAWALI/CAWKWALI**

NAMA CALON KADA : pilih nama Cagub/Cawagub, Cabup/Cawabup, Cawali/Cawkwali.

#### **PELAKSANAAN KAMPANYE**

PENANGGUNG JAWAB : isikan dengan nama penanggung jawab kampanye.  
BENTUK KEGIATAN : pilih bentuk kegiatan kampanye.  
TANGGAL KAMPANYE : isikan dengan tanggal kegiatan kampanye  
TEMPAT KAMPANYE : isikan dengan tempat kegiatan kampanye  
JUMLAH PESERTA : isikan dengan jumlah peserta yang hadir mengikuti

JURKAM : isikan dengan nama-nama juru kampanye

#### **YANG MENERBITKAN STTP**

DIKELUARKAN DI : isikan kota dimana STTP diterbitkan  
NO.STTP : isikan nomor STTP  
TGL DIKELUARKAN : pilih tanggal diterbitkannya STTP

NAMA YANG MENGELUARKAN : isikan nama yang menandatangani surat STTP  
PANGKAT : isikan pangkat yang menandatangani STTP  
NRP : isikan NRP yang menandatangani STTP

#### **TEMPAT BERKUMPUL**

TEMPAT



PEMBERANGKATAN : isikan tempat pemberangkatan peserta  
TEMPAT  
PEMULANGAN : isikan tempat pemulangan peserta

### KENDARAAN PESERTA

RODA 4 : isikan jumlah kendaraan roda 4  
RODA 2 : isikan jumlah kendaraan roda 2  
JALAN KAKI : isikan jumlah peserta pejalan kaki

### DATA ALAT PERAGA

BENTUK ALAT PERAGA : isikan bentuk alat peraga yang digunakan  
KETERANGAN PERAGA : isikan uraian alat peraga yang digunakan

Selesai pengisian format MB-32B tekan tombol "Save".

Untuk melihat tampilan laporan hasil pengisian, dapat dicapai melalui menu berikut : **Pelaksanaan -> Laporan Harian -> Penerbitan STTP Kampanye Pilkada (MB-32B) -> Preview**, atau sebagaimana dapat dilihat di lampiran halaman 113.

Untuk mencetak hasil Surat Tanda Terima Pemberitahuan (STTP) Pilkada per nomor STTP, dapat dicapai melalui menu berikut : **Pelaksanaan -> Kegiatan -> Satgas Operasi -> Penerbitan STTP Pilkada (MB - 32B) -> Cetak**, atau sebagaimana dapat dilihat di lampiran halaman 114,115, dan 116.

### 34)Penerbitan STTP Legislatif (MB-32C)

Isian Format MB-32C dapat dicapai melalui menu : **Pelaksanaan -> Kegiatan -> Satgas Operasi -> Penerbitan STTP Legislatif (MB-32C)**.

Tampilan format isian Penerbitan STTP Legislatif, seperti gambar berikut :

Gambar 34.1. Tampilan Format Isian

Gambar 34.2. Tampilan Format Isian Penerbitan STTP Legislatif

Data Isian Format :

#### **NO & TANGGAL PEMBERITAHUAN**

NO : isikan dengan nomor surat permohonan dari pemohon.  
TGL : pilih tanggal diterbitkan surat permohonan.

#### **NAMA PARNPOL**

NAMA PARNPOL : pilih nama Parnpol

#### **NAMA CALEG DPD**

NAMA CALEG DPD : pilih nama DPD

#### **PELAKSANAAN KAMPANYE**

PENANGGUNG JAWAB : isikan dengan nama penanggung jawab kampanye.

BENTUK KEGIATAN : pilih bentuk kegiatan kampanye.

TANGGAL KAMPANYE : isikan dengan tanggal kegiatan kampanye

TEMPAT KAMPANYE : isikan dengan tempat kegiatan kampanye

JUMLAH PESERTA : isikan dengan jumlah peserta yang hadir mengikuti kampanye

JURKAM : isikan dengan nama-nama juru kampanye

#### **YANG MENERBITKAN STTP**

DIKELUARKAN DI : isikan kota dimana STTP diterbitkan

NO.STTP : isikan nomor STTP

TGL DIKELUARKAN : pilih tanggal diterbitkannya STTP

#### **NAMA YANG**

MENGELUARKAN : isikan nama yang menandatangani surat STTP

PANGKAT : isikan pangkat yang menandatangani STTP

NRP : isikan NRP yang menandatangani STTP

#### **TEMPAT BERKUMPUL**

##### **TEMPAT**

PEMBERANGKATAN : isikan tempat pemberangkatan peserta

TEMPAT  
PEMULANGAN : isikan tempat pemulangan peserta

### KENDARAAN PESERTA

RODA 4 : isikan jumlah kendaraan roda 4  
RODA 2 : isikan jumlah kendaraan roda 2  
JALAN KAKI : isikan jumlah peserta pejalan kaki

### DATA ALAT PERAGA

BENTUK ALAT PERAGA : isikan bentuk alat peraga yang digunakan  
KETERANGAN PERAGA : isikan uraian alat peraga yang digunakan

Selesai pengisian format MB-32C tekan tombol "Save".

Untuk melihat tampilan laporan hasil pengisian, dapat dicapai melalui menu berikut : **Pelaksanaan -> Laporan Harian -> Penerbitan STTP Legislatif (MB-32C) -> Preview**, atau sebagaimana dapat dilihat di lampiran halaman 117.

Untuk mencetak hasil Surat Tanda Terima Pemberitahuan (STTP) Legislatif per nomor STTP, dapat dicapai melalui menu berikut : **Pelaksanaan -> Kegiatan -> Satgas Operasi -> Penerbitan STTP Legislatif (MB - 32C) -> Cetak**, atau sebagaimana dapat dilihat di lampiran halaman 118,119, dan 120.

### 35)Pelanggaran Pemilu (MB-33)

Isian format MB-33 dapat dicapai melalui menu : **Pelaksanaan -> Kejadian -> Pelanggaran -> Pelanggaran Pemilu (MB-33)**.

Tampilan format isian Pelanggaran Pemilu seperti gambar berikut :

The screenshot displays the 'PELANGGARAN PEMILU (MB-33)' form within the MIS OPSNAL POLRI system. The form is titled 'Baru TP/PELANGGARAN PEMILU(MB-33)'. It contains several sections:

- TAHAPAN PENYELENGGARAAN PEMILU**: Includes fields for 'NO REN', 'NO POL', and 'NO POL'.
- NO & TANGGAL LAPORAN**: Includes fields for 'NO \*', 'TANGGAL \*', and 'URAIAN KEJADIAN'.
- JENIS PELANGGARAN**: Includes checkboxes for 'MEMPERMASALAH PANCASILABUUDHS', 'MEMBAHAYA KEUTUHAN NKRI', and 'MENGHINA SESEORANG / SARA'.
- Other checkboxes**: Includes 'MENGHASUT DAN MENGADU DOMBA', 'MENGANGGUSU KETERTIBAN UMUM', 'MENGANCAM MELAKUKAN KEKERASAN', 'MERUSAK / MENGHILANGKAN TANDA GAMBAR', 'MENGUNJUKAN FASILITAS PEMERINTAH/AGAMA /PENDIDIKAN', 'MEMBAWA/MENGGUNJUKAN TANDA GAMBAR LAIN', and 'MENJANJIKAN/MEMBERIKAN UANG'.

The interface also shows a 'Save' button and a 'Cancel' button at the bottom. The user is identified as 'OPERATOR POLRES BLITAR'.

Gambar 35.1. Tampilan Format Isian

Gambar 35.2. Tampilan Format Isian Pelanggaran Pemilu

Data Isian Format :

### TAHAPAN PENYELENGGARAAN PEMILU

THPN PENYELENGGARAAN

PEMILU

: isikan dengan tahapan penyelenggaraan Pemilu

PELAPOR

: isikan dengan nama pelapor kepada Bawaslu/Panwaslu.

### NO & TANGGAL LAPORAN

NO

: isikan dengan nomor laporan diterima Bawaslu/Panwaslu.

TANGGAL

: isikan dengan tanggal laporan diterima oleh Bawaslu/Panwaslu.

### URAIAN KEJADIAN

URAIAN PELANGGARAN

: isikan dengan uraian tentang terjadinya pelanggaran Pemilu.

### JENIS PELANGGARAN

: Terdapat 10 jenis pelanggaran yang bisa dipilih lebih dari satu dengan cara melakukan klik pada kotak sebelah kanan dari masing-masing jenis pelanggaran.

#### 10 jenis pelanggaran antara lain :

1. Mempersoalkan Dasar Negara Pancasila, Pembukaan UUD tahun 1945, dan Bentuk Negara Kesatuan Republik Indonesia;
2. Melakukan kegiatan yang membahayakan keutuhan Negara Kesatuan Republik Indonesia;
3. Menghina seseorang, agama, suku, ras, golongan, calon dan / atau peserta pemilu yang lain;
4. Menghasut dan mengadu perseorangan ataupun masyarakat;
5. Mengganggu ketertiban umum;
6. Mengancam untuk melakukan kekerasan atau menganjurkan pengguna kekerasan kepada seseorang, sekelompok anggota masyarakat, dan / atau peserta Pemilu yang lain;

7. Merusak dan / atau menghilangkan alat peraga kampanye peserta Pemilu;
8. Menggunakan fasilitas pemerintah, tempat ibadah, dan tempat pendidikan;
9. Membawa atau menggunakan tanda gambar dan / atau atribut lain selain dari tanda gambar dan / atau atribut peserta Pemilu yang bersangkutan; dan
10. Menjanjikan atau memberikan uang atau materi lainnya kepada peserta kampanye.

Selesai pengisian format MB-33 tekan tombol **"Save"**.

Untuk melihat tampilan laporan hasil pengisian, dapat dicapai melalui menu berikut : **Pelaksanaan -> Laporan Harian -> Pelanggaran Pemilu (MB-33) -> Preview**, atau sebagaimana dapat dilihat dilampiran halaman 121.

### 36) Kegiatan Kampanye Pemilu (MB-34 / 35)

Isian format MB-34/35 dapat dicapai melalui menu : **Pelaksanaan -> Kegiatan -> Masyarakat -> Giat kampanye Pemilu (MB-34 / 35)**.

Tampilan format isian Giat Kampanye Pemilu seperti gambar berikut :

The screenshot shows a web browser window titled 'MIS OPSNAL POLRI - Mozilla Firefox'. The address bar shows 'http://10.200.252.102/app\_pohi\_sin/index.php'. The page header includes 'REPUBLIK INDONESIA' and 'Sistem Informasi Manajemen Operasional POLRI OPERASI MANTAP BRATA 2009'. The main content area displays a sidebar menu on the left and a central form titled 'GIAT KAMPANYE PEMILU (MB-34/35)'. The form has the following fields:

- JENIS PEMILIHAN: [Dropdown menu]
- NAMA PAMPOL/CALED DPD: [Text input]
- PAMPOL: [Text input]
- NAMA CALON: [Text input]
- JUMLAH KEGIATAN KAMPANYE: [Text input]
- TATAP MUKA: [Text input]
- RAPAT UMUM: [Text input]
- PERTEMUAN TERBATAS: [Text input]
- PENYEBARAN BAHAN KAMPANYE: [Text input]
- ALAT PERAGA: [Text input]
- DEBAT TERBUKA: [Text input]
- KEGIATAN LAINNYA: [Text input]

At the bottom of the form are 'Save' and 'Cancel' buttons. The browser status bar at the bottom shows the user is 'OPERATOR POLRES BLITAR' and the page contains no data.

Gambar 36.1. Tampilan Format Isian

This is a close-up view of the form shown in Gambar 36.1. It clearly displays the labels and input areas for each field:

- JENIS PEMILIHAN:** [Dropdown menu]
- NAMA PAMPOL/CALED DPD:** [Text input]
- PAMPOL:** [Text input]
- NAMA CALON:** [Text input]
- JUMLAH KEGIATAN KAMPANYE:** [Text input]
- TATAP MUKA:** [Text input]
- RAPAT UMUM:** [Text input]
- PERTEMUAN TERBATAS:** [Text input]
- PENYEBARAN BAHAN KAMPANYE:** [Text input]
- ALAT PERAGA:** [Text input]
- DEBAT TERBUKA:** [Text input]
- KEGIATAN LAINNYA:** [Text input]

'Save' and 'Cancel' buttons are located at the bottom center of the form.

Gambar 36.2. Tampilan Format Isian Giat Kampanye Pemilu

Data Isian Format :

**JENIS PEMILIHAN**

JENIS PEMILIHAN

: pilih salah satu jenis pemilihan, antara lain :  
DPR RI, DPD, DPRD Prov, DPRD Kabupaten /  
Kota, Pilpres / Wapres, Pilgub, Pilbupati /  
Walikota.

**NAMA PARPOL/CALEG DPD**

PARPOL

: pilih nama parpol

NAMA CALON

: isikan dengan nama Caleg DPD

\*) Untuk Pemilu Kada, pasangan calon Kada diisi oleh Operator Satwil setempat.  
Pengisian data nama pasangan calon Kada mengikuti prosedur pada MB-12  
s/d MB-14

**JUMLAH KEGIATAN KAMPANYE**

TATAP MUKA

: isikan dengan jumlah tatap muka

RAPAT UMUM

: isikan dengan jumlah rapat umum yang  
dilakukan

PERTEMUAN TERBATAS

: isikan dengan jumlah pertemuan terbatas

PENYEBARAN BAHAN KAMPANYE : isikan dengan jumlah bahan kampanye  
yang digunakan

ALAT PERAGA

: isikan dengan jumlah alat peraga yang dipakai

DEBAT TERBUKA

: isikan dengan jumlah debat terbuka yang  
dilakukan.

KEGIATAN LAINNYA

: isikan dengan jumlah kegiatan lainnya selain yang  
disebut di atas.

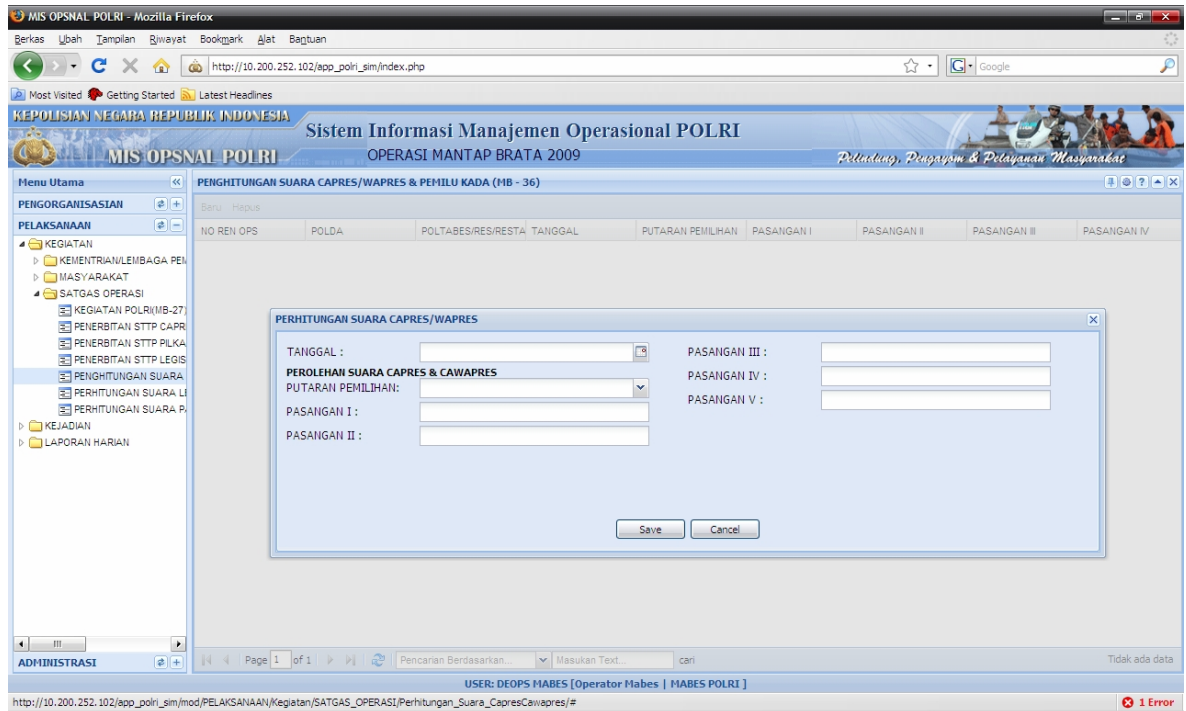
Selesai pengisian format MB-34 / 35 tekan tombol "**Save**".

Untuk melihat tampilan laporan hasil pengisian, dapat dicapai melalui menu berikut  
: **Pelaksanaan -> Laporan Harian -> Giat Kampanye Pemilu (MB-34 / 35) ->**  
**Preview**, atau sebagaimana dapat dilihat di halaman 122.

**37) Penghitungan Suara Capres / Cawapres dan Pemilu Kada (MB-36)**

Isian format MB-36 dapat dicapai melalui menu : **Pelaksanaan -> Kegiatan ->**  
**Satgas Operasi-> Perhitungan Suara Capres / Cawapres dan Pemilu**  
**Kada (MB-36).**

Tampilan format isian perhitungan suara Capres / Cawapres dan Pemilu Kada  
seperti gambar berikut :



Gambar 37.1. Tampilan Format Isian

Gambar 37.2. Tampilan Format Isian Penghitungan Suara Capres / Cawapres dan Pemilu Kada

Data Isian Format :

- TANGGAL** : pilih tanggal diterimanya hasil perolehan suara sementara
- PEROLEHAN SUARA CAPRES & CAWAPRES**  
Putara Pemilihan : pilih Periode putaran pemilihan
- PASANGAN I** : isikan dengan jumlah perolehan suara sementara yang sah untuk pasangan pertama
- PASANGAN II** : isikan dengan jumlah perolehan suara sementara yang sah untuk pasangan kedua
- PASANGAN III** : isikan dengan jumlah perolehan suara sementara yang sah untuk pasangan ketiga
- PASANGAN IV** : isikan dengan jumlah perolehan suara sementara yang sah untuk pasangan keempat
- PASANGAN V** : isikan dengan jumlah perolehan suara sementara yang sah untuk pasangan kelima

- \*) Untuk Pemilu Kada operator daerah perlu mengisi data nama Calon Kada melalui proses pengisian : **Administrasi -> Administrasi PAM Pemilu / Pilkada / Legislatif -> Administrasi pemilu -> Pendaftaran Calon DPD, DPR, Presiden, Kada (MB-12 s/d MB-14).**

Selesai pengisian format MB-36 tekan tombol "**Save**".

Untuk melihat tampilan laporan hasil pengisian, dapat dicapai melalui menu berikut : **Pelaksanaan -> Laporan Harian -> Perhitungan Suara Pres/Wapres (MB-36) -> Preview**, atau sebagaimana dapat dilihat di lampiran halaman 123.

38)

### 39)Perhitungan Suara Caleg (MB-37A)

Format MB-37A ini digunakan untuk mengisi perolehan suara caleg : **DPR RI, DPRD PROV, DPRD KAB/KOTA dan DPD.**

Isian format MB-37A dapat dicapai melalui menu : **Pelaksanaan -> Kegiatan -> Satgas Operasi -> Perhitungan Suara Caleg (MB-37A).**

Tampilan format isian perhitungan suara Caleg seperti gambar berikut :

The screenshot displays the MIS OPSNAL POLRI web application interface. The main window is titled "PERHITUNGAN SUARA LEGISLATIF (MB - 37A)". On the left, there is a navigation menu with categories like "KEGIATAN" and "LAPORAN HARIAN". The main content area contains a form with the following fields and options:

- TANGGAL DITERIMA:** A date selection field.
- PENGHITUNGAN SUARA \*:** A dropdown menu with a warning icon and the text "field ini harus diisi...".
- KABUPATEN:** A dropdown menu.
- JENIS PEMILIHAN:** A dropdown menu.
- PARTAI:** A dropdown menu.
- DADIL:** A text input field.
- ISIAN PARTAI \*:** A checkbox labeled "CONTRENG NIHIL, UNTUK ISIAN HANYA PARTAI SAJA".
- NAMA CALON:** A text input field.
- JUMLAH SUARA:** A text input field with the value "0".
- JML SUARA \*:** A text input field.

At the bottom of the form, there are "Save" and "Cancel" buttons. The status bar at the bottom of the application window shows the user as "OPERATOR POLRES BLITAR" and the current location as "POLDA POLDA JAWA TIMUR POLRES POLRES BLITAR".

Gambar 38.1. Tampilan Format Isian



Gambar 38.2 Tampilan Format Isian Penghitungan Suara Caleg

Data Isian Format :

NAMA CALEG : pilih nama calon Legislatif DPR RI, DPRD Propinsi, DPRD Kabupaten/Kota.

- \*) Untuk pengisian nama Caleg DPR RI, diisi oleh operator tingkat Mabes.
- \*) Untuk pengisian nama Caleg DPRD Prov, diisi oleh operator tingkat Polda.
- \*) Untuk pengisian nama Caleg DPRD Kab/Kota, diisi oleh operator tingkat Polwiltabes/Poltabes/Polres/ta.
- \*) Untuk pengisian nama Caleg DPD, diisi oleh operator tingkat Polda.
- \*) Untuk Pemilu Legislatif operator daerah perlu mengisi data nama Caleg melalui proses pengisian : **Administrasi -> Administrasi PAM Pemilu / Pilkada / Legislatif -> Administrasi pemilu -> Pendataan Calon DPD, DPR, Presiden, Kada (MB-12 s/d MB-14).**

TGL DITERIMA

PENGHITUNGAN SUARA : pilih tanggal diterimanya hasil Sementara penghitungan suara.

KABUPATEN : pilih kabupaten

JENIS PEMILIHAN : pilih jenis pemilihan DPR RI, DPRD KAB/KOTA, DPRD PROV, DPD

PARPOL : pilih nama PARPOL

DAPIL : pilih DAPIL

#### **CONTRENG UNTUK ISIAN HANYA PARPOL SAJA**

ISIAN PARPOL ? : contreng jika isian ini diperuntukan untuk mengisi perolehan suara parpol

NAMA CALON : pilih nama calon DPR RI, DPRD KAB/KOTA, DPRD PROV, DPD

#### **JUMLAH SUARA**

JML SUARA SAH : isikan dengan jumlah suara sah hasil sementara penghitungan suara.

Selesai pengisian format MB-37A tekan tombol "**Save**".

Untuk melihat tampilan laporan hasil pengisian, dapat dicapai melalui menu berikut : **Pelaksanaan -> Laporan Harian -> Perhitungan Suara Caleg (MB-37A) -> Preview**, atau sebagaimana dapat dilihat di lampiran halaman 124.

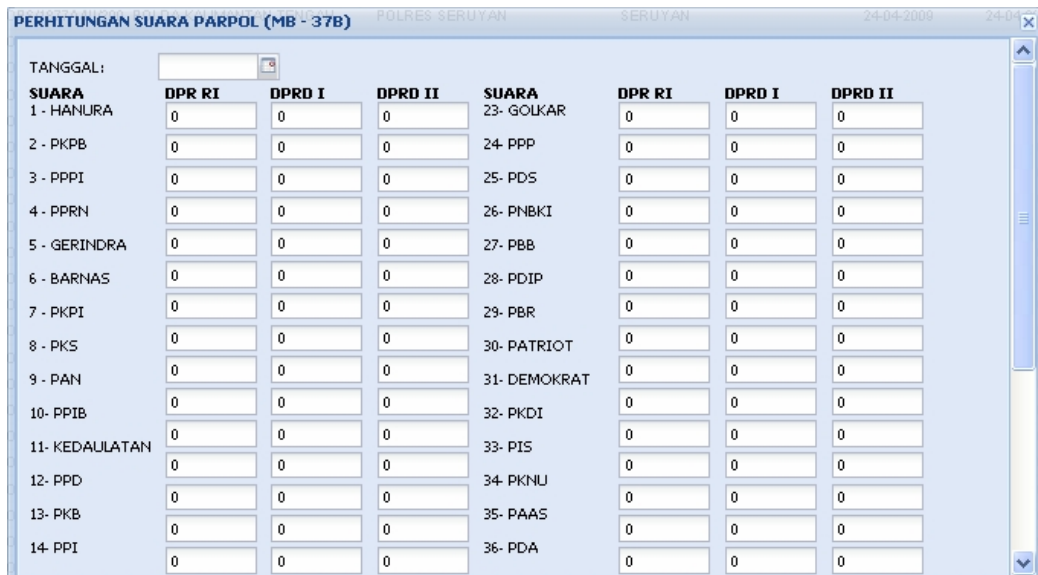
### 40) Penghitungan Suara Parpol (MB-37B)

Isian format MB-37B dapat dicapai melalui menu : Pelaksanaan -> Kegiatan -> Satgas Operasi -> Perhitungan Suara Parpol (MB-37B).

Tampilan format isian perhitungan suara Parpol seperti gambar berikut :



Gambar 39.1. Tampilan Format Isian



Gambar 39.2. Tampilan Format Isian Penghitungan Suara Parpol

Data Isian Format :

### TANGGAL DITERIMA HASIL PENGHITUNGAN SUARA

TANGGAL : isikan dengan tanggal diterima hasil penghitungan suara sementara parpol.

### SUARA

Isikan perolehan suara untuk setiap Partai di kolom-kolom:.

DPR RI : isikan dengan jumlah hasil penghitungan suara untuk DPR RI.

DPRD I : isikan dengan jumlah hasil penghitungan suara untuk DPR

Propinsi.

DPRD II : isikan dengan jumlah hasil penghitungan suara untuk DPRD Kabupaten / Kota

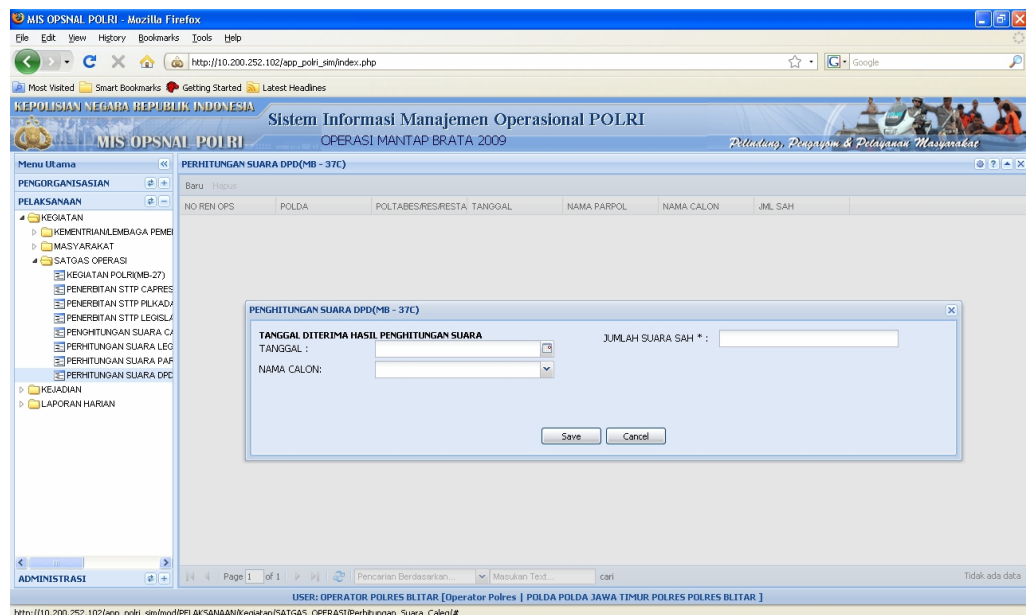
Selesai pengisian format MB-37B tekan tombol "Save".

Untuk melihat tampilan laporan hasil pengisian, dapat dicapai melalui menu berikut : **Pelaksanaan -> Laporan Harian -> Perhitungan Suara Parpol (MB-37B) -> Preview**, atau sebagaimana dapat dilihat di lampiran halaman 125.

#### 41)Perhitungan Suara DPD (MB-37C)

Isian format MB-37C dapat dicapai melalui menu : **Pelaksanaan -> Kegiatan -> Satgas Operasi -> Perhitungan Suara DPD (MB-37C)**.

Tampilan format perhitungan suara DPD seperti gambar berikut :



Gambar 40.1. Tampilan Format Isian

Gambar 40.2. Tampilan Format Isian Penghitungan Suara (Legislatif/DPD)

Data Isian Format :

**TANGGAL DITERIMA HASIL PENGHITUNGAN SUARA**

**TANGGAL** : isikan dengan tanggal diterima hasil penghitungan suara sementara.

**NAMA CALON** : pilih nama calon

- \*) Untuk pengisian nama Caleg DPD yang mewakili masing-masing Propinsi, diisi oleh operator tingkat Polda.
- \*) Untuk Pemilu Legislatif, operator Polda perlu mengisi data nama Caleg DPD melalui proses pengisian : **Administrasi -> Administrasi PAM Pemilu / Pilkada / Legislatif -> Administrasi pemilu -> Pendataan Calon DPD, DPR, Presiden, Kada (MB-12 s/d MB-14).**

**JML SUARA SAH** : isikan dengan jumlah hasil penghitungan suara sah.

Selesai pengisian format MB-37C tekan tombol "**Save**".

Untuk melihat tampilan laporan hasil pengisian, dapat dicapai melalui menu berikut : **Pelaksanaan -> Laporan Harian -> Perhitungan Suara DPD (MB-37C) -> Preview**, atau sebagaimana dapat dilihat di lampiran halaman 126.

## 42) REKAPITULASI LAPORAN HARIAN OPERASI MANTAP BRATA

Rekapitulasi Laporan harian Ops Mantap Brata adalah rangkuman laporan dari setiap tahapan Pemilu (terdiri dari beberapa MB) yang disesuaikan dengan waktu / periode yang dibutuhkan.

Rekapitulasi pada tingkat Polres/Tabes/Tro/Ta/Wiltabes adalah rangkuman laporan harian yang dibuat oleh satuan kewilayahan tersebut disesuaikan dengan waktu / periode yang dibutuhkan.

Rekapitulasi pada tingkat Polda adalah rangkuman laporan harian yang dibuat oleh seluruh satuan kewilayahan di jajaran Polda (Polres/tabes/tro/ta/wiltabes) disesuaikan dengan waktu / periode yang dibutuhkan.

Rekapitulasi pada tingkat Mabes Polri adalah rangkuman laporan harian yang dibuat oleh seluruh satuan kewilayahan (Polres/Tabes/Tro/Ta/Wiltabes) secara nasional disesuaikan dengan waktu / periode yang dibutuhkan.

Rekapitulasi Laporan harian Ops Mantap Brata terdiri dari 3 macam laporan yaitu :

### a) Laporan Kasus Menonjol

Kasus menonjol yang perlu dilaporkan selama pelaksanaan pengamanan Pemilu dalam Ops Mantap Brata adalah kasus atau kejadian yang terjadi atau ditemukan sebagai kejadian dalam kaitan penyelenggaraan Pemilu yang dianggap menonjol di wilayahnya.

Dalam laporan ini merupakan rekapitulasi dari isian kasus-kasus menonjol yang telah diisi pada format MB-1.

Laporan Kasus Menonjol dapat dicapai melalui menu : **Pelaksanaan -> Laporan Harian -> Rekapitulasi Laporan Harian -> Laporan Kasus Menonjol**

The screenshot shows a web browser window with the URL [http://110.200.252.102/app\\_pohr\\_sim/index.php](http://110.200.252.102/app_pohr_sim/index.php). The page title is 'MIS OPSNAL POLRI' and the subtitle is 'Sistem Informasi Manajemen Operasional POLRI OPERASI MANTAP BRATA 2009'. The main content area is titled 'LAPORAN KEJAHATAN MENONJOL'. It contains several sections: 'PERIODE' with 'Tanggal Awal' and 'Tanggal Akhir' input fields; 'TAHAP PEMILIHAN' with 'Jenis' and 'Tahapan' dropdown menus; and 'PENANGGUNG JAWAB PEMBUATAN LAPORAN' with 'Nama', 'Pangkat', 'NRP', and 'Jabatan' input fields. A 'Buat Laporan' button is located at the bottom of the form. The left sidebar menu includes 'PENGORGANISASIAN', 'PELAKSANAAN', and 'ADMINISTRASI', with 'REKAPITULASI LAP HARIAN' selected under 'PELAKSANAAN'. The bottom status bar shows the user as 'OPERATOR POLRES BLITAR [Operator Polres | POLDA POLDA JAWA TIMUR POLRES POLRES BLITAR]'.

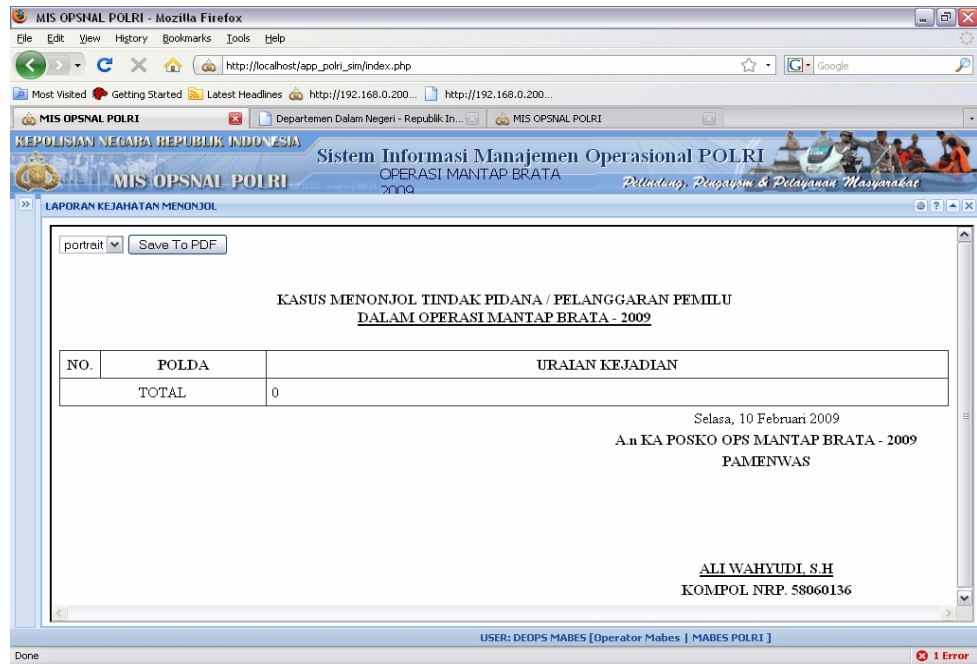
Gambar 41.7 Tampilan Pilihan Tahapan dan Periode Laporan Kasus Menonjol

Pilih Tanggal awal yang dikehendaki dan tanggal akhir untuk membuat laporan, kemudian pilih tahapan.

Untuk mengisi penanggung jawab laporan harap melakukan pengisian :

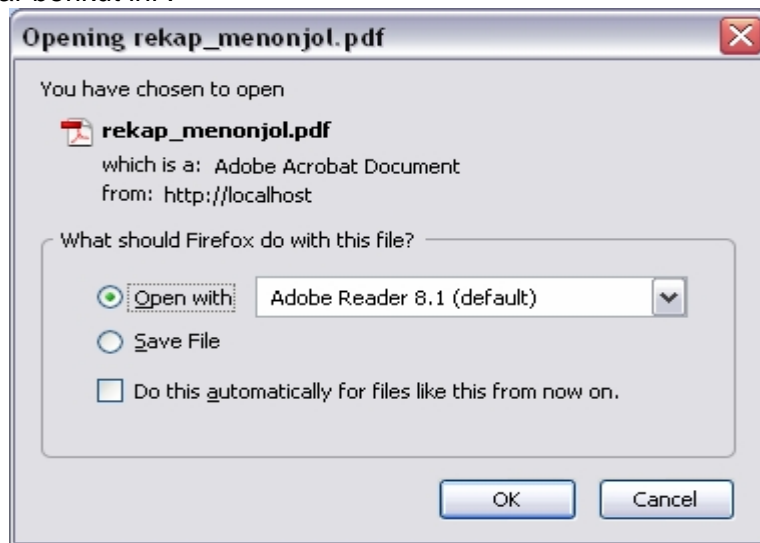
- Nama : isikan dengan Nama Petugas piket
- Pangkat : isikan dengan Pangkat Petugas piket
- NRP : isikan dengan NRP Petugas piket

Jabatan Piket : isikan dengan Jabatan dalam piket  
klik tombol "Buat Laporan", maka akan tampil hasil laporan seperti berikut ini :



Gambar 41.8 Tampilan Hasil Laporan Kasus Menonjol

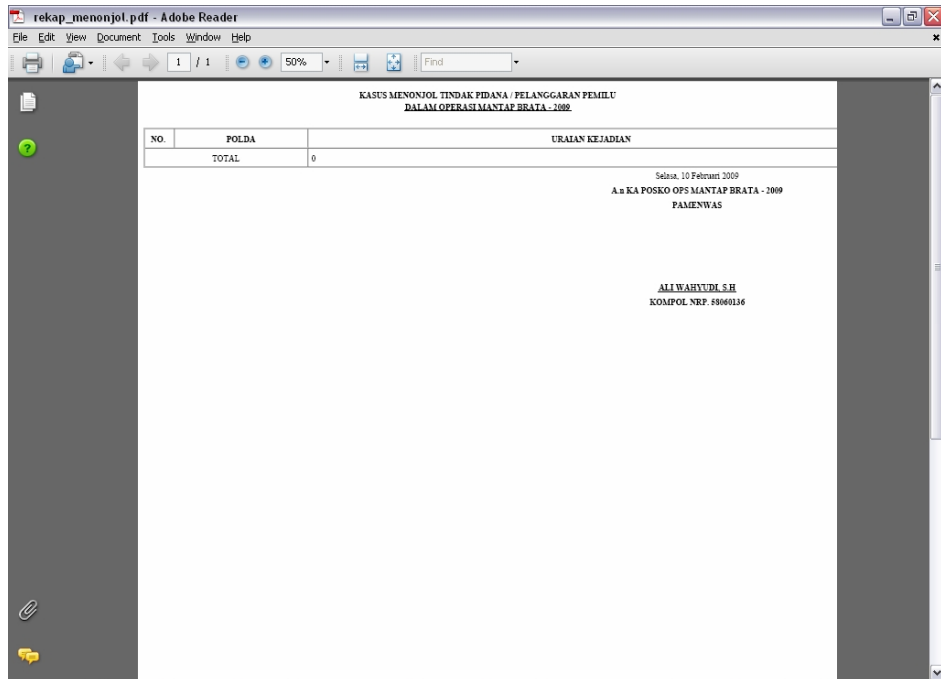
Untuk melakukan cetak hasil laporan, klik tombol "Save To PDF", kemudian akan tampil gambar berikut ini :



Gambar 41.9 Tampilan menu simpan hasil laporan kasus menonjol format PDF

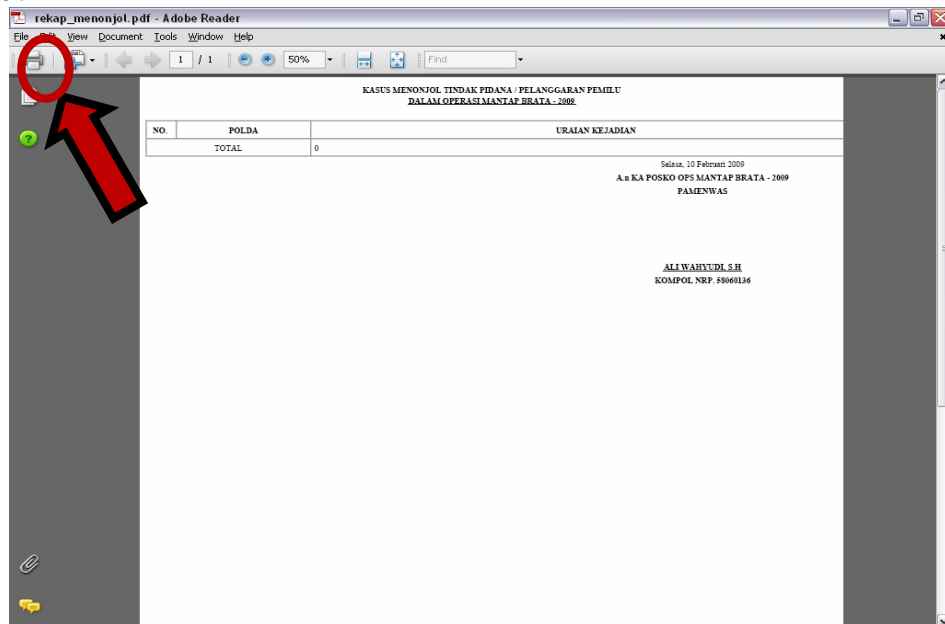
Untuk menampilkan laporan tanpa menyimpan terlebih dahulu, pilih "Open with", kemudian klik tombol "OK". Sedangkan untuk menyimpan laporan pilih "Save File", kemudian klik tombol "OK".

Untuk pilihan menampilkan laporan tanpa menyimpan terlebih dahulu, maka akan menghasilkan tampilan seperti berikut :



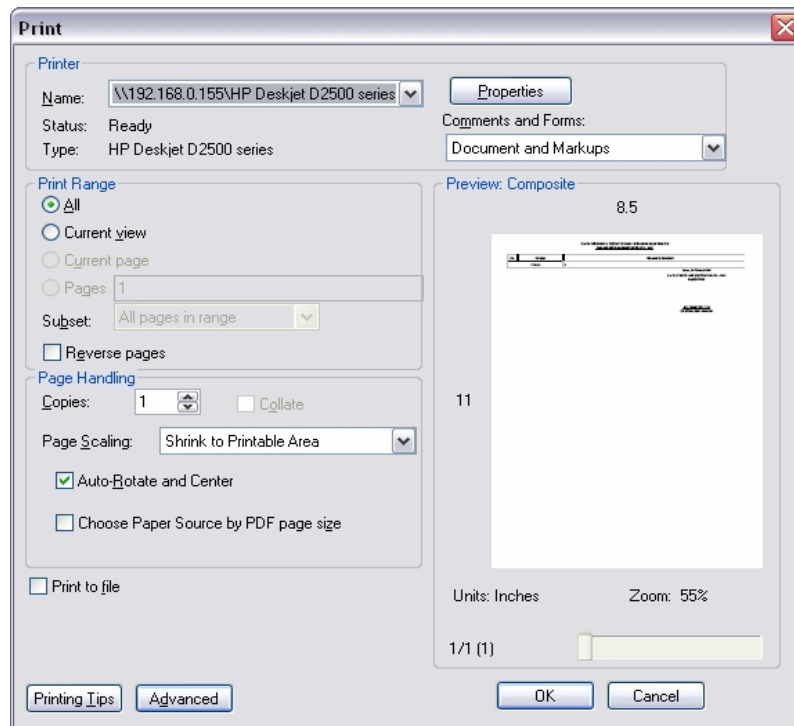
Gambar 41.10 Laporan Harian Ops Mantap Brata 2009

Untuk melakukan cetak laporan, klik icon bergambar printer seperti gambar berikut ini :



Gambar 41.11. Tampilan menu cetak

Setelah di klik, akan muncul gambar window cetak seperti gambar berikut :



Gambar 41.12 Tampilan window cetak

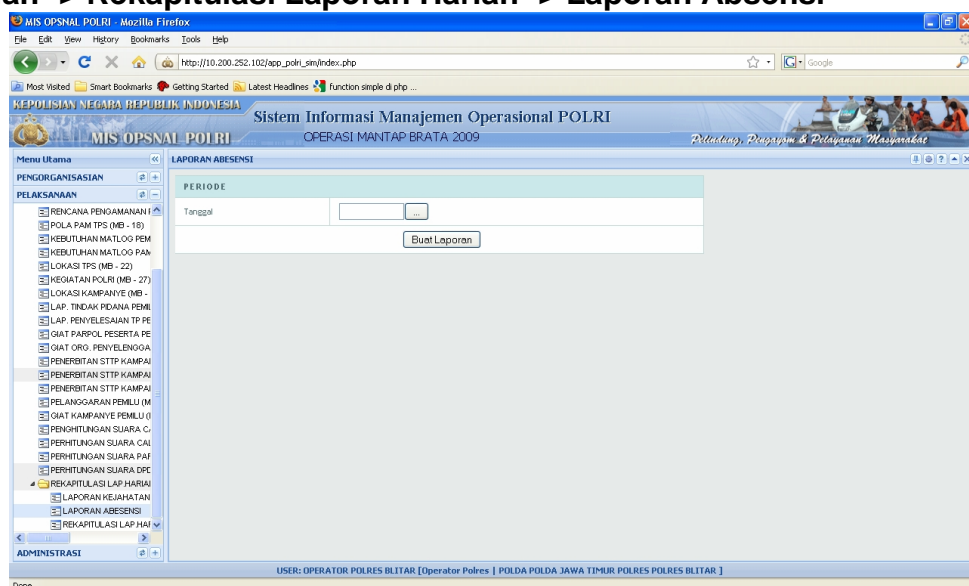
Kemudian untuk memulai cetak klik tombol "OK".

Contoh tampilan laporan kasus menonjol, dapat dilihat dilampiran halaman 127.

## b) Laporan Absensi

Laporan Absensi merupakan absensi pengisian laporan harian yang telah dikirimkan oleh operator pada masing-masing satuan kewilayahan. Laporan absensi hanya dapat diakses pada tingkat Polda dan Mabes Polri.

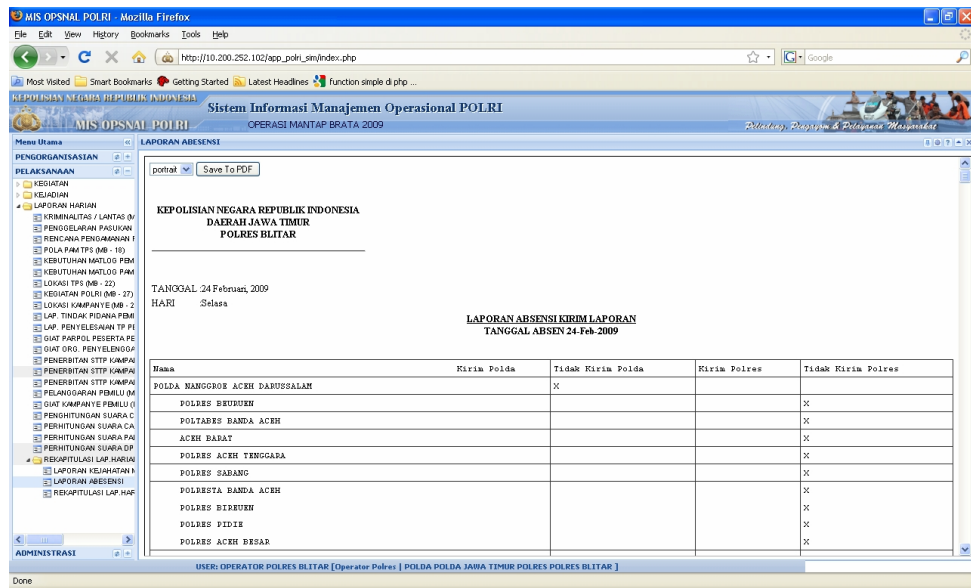
Laporan Absensi dapat dicapai melalui menu : **Pelaksanaan -> Laporan Harian -> Rekapitulasi Laporan Harian -> Laporan Absensi**



Gambar 41.13 Tampilan Awal Periode Laporan Absensi

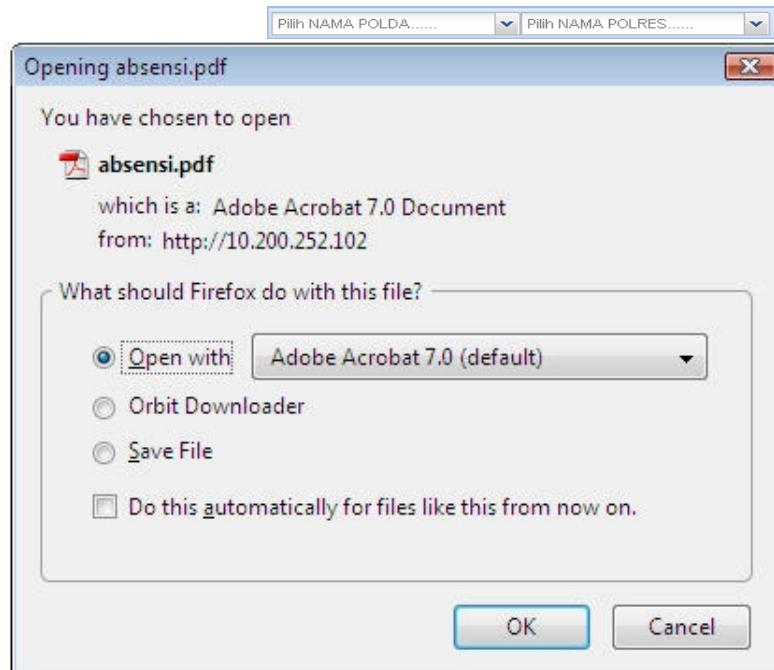


Setelah di klik tombol "Buat Laporan" akan keluar tampilan sebagai berikut :



Gambar 41.14 Tampilan Awal Periode Laporan Absensi

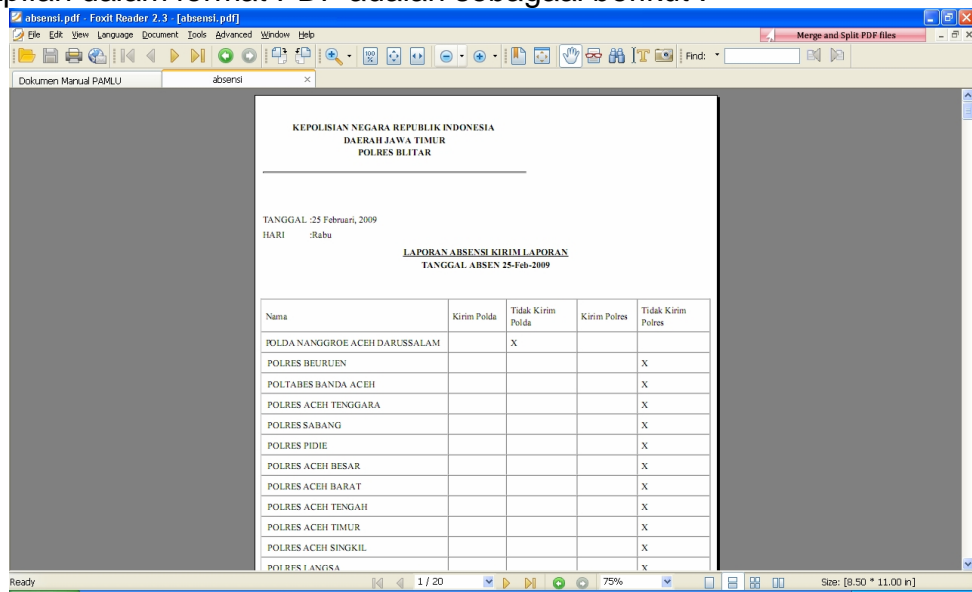
Untuk menampilkan laporan dalam bentuk PDF, klik tombol "PDF", tapi sebelumnya ada pilihan untuk memfilter laporan berdasarkan Pilih Nama Polda dan Pilih Nama Polres seperti tombol berikut  
Setelah klik tombol "PDF", akan tampil gambar berikut ini :



Gambar 41.15 Tampilan menu simpan hasil laporan absensi format PDF

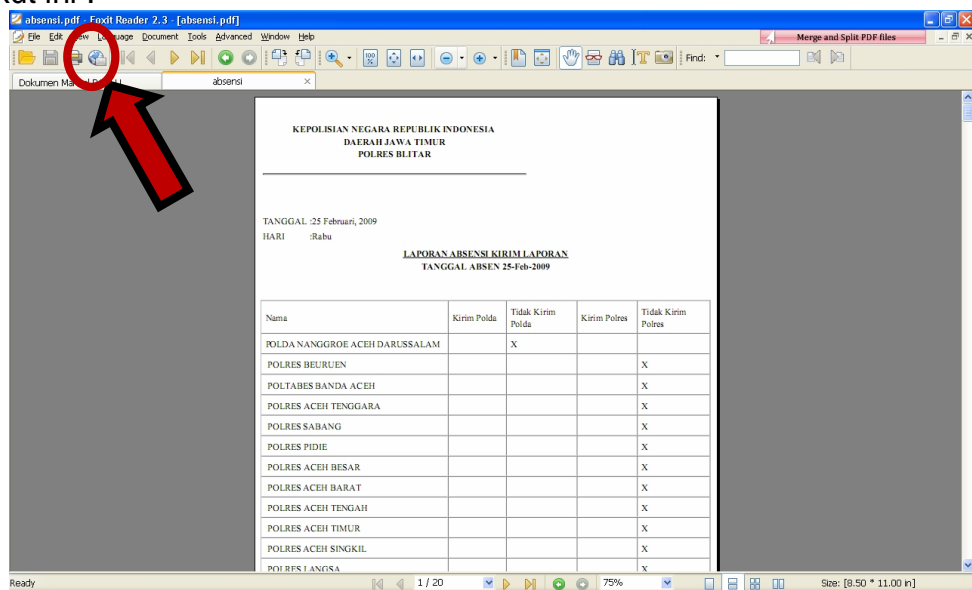
Untuk menampilkan laporan tanpa menyimpan terlebih dahulu, pilih "Open with", kemudian klik tombol "OK". Sedangkan untuk menyimpan laporan pilih "Save File", kemudian klik tombol "OK".

Tampilan dalam format PDF adalah sebagai berikut :



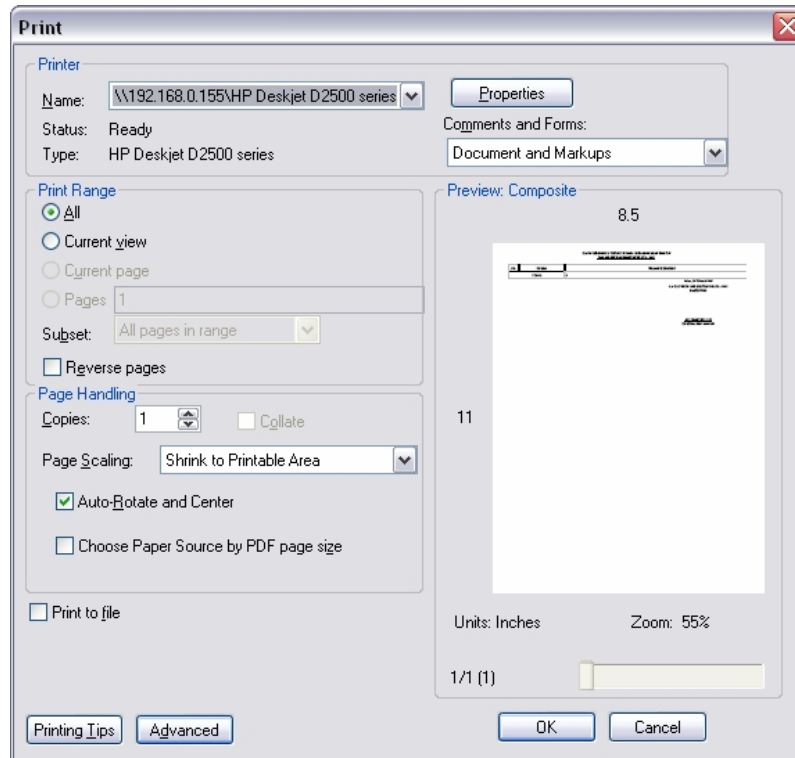
Gambar 41.16 Tampilan hasil Laporan Absensi

Untuk melakukan cetak laporan, klik icon bergambar printer seperti gambar berikut ini :



Gambar 41.17. Tampilan menu cetak

Setelah di klik, akan muncul gambar window cetak seperti berikut :



Gambar 41.18 Tampilan window cetak

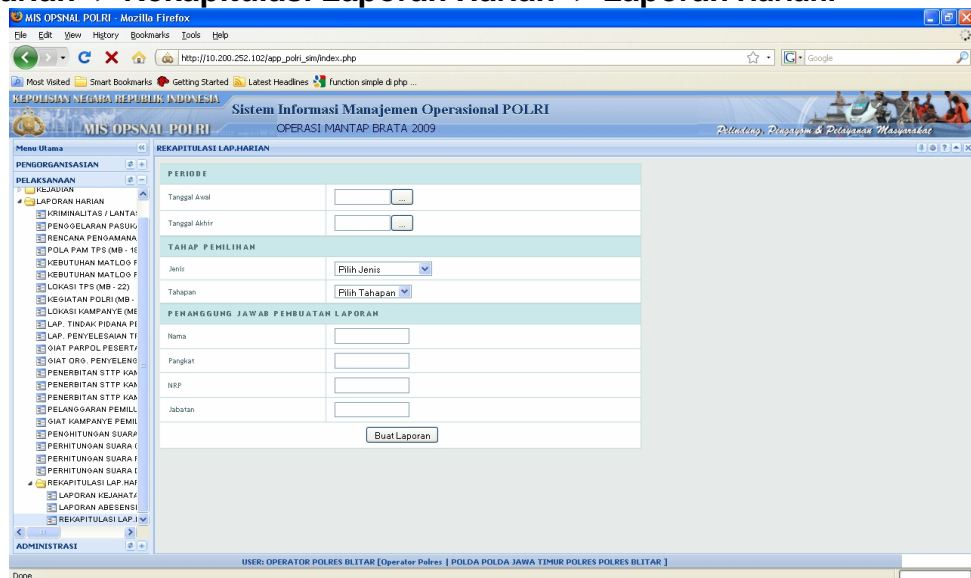
Kemudian untuk memulai cetak klik tombol "OK".

Contoh tampilan laporan absensi, dapat dilihat dilampiran halaman 128.

### c) Rekapitulasi Laporan Harian

Laporan Harian Ops Mantap Brata berisi rekapitulasi sejumlah format Mantap Brata dalam satu tahapan pemilu disesuaikan dengan waktu / periode yang dibutuhkan.

Laporan Harian dapat dicapai melalui menu : **Pelaksanaan -> Laporan Harian -> Rekapitulasi Laporan Harian -> Laporan Harian.**



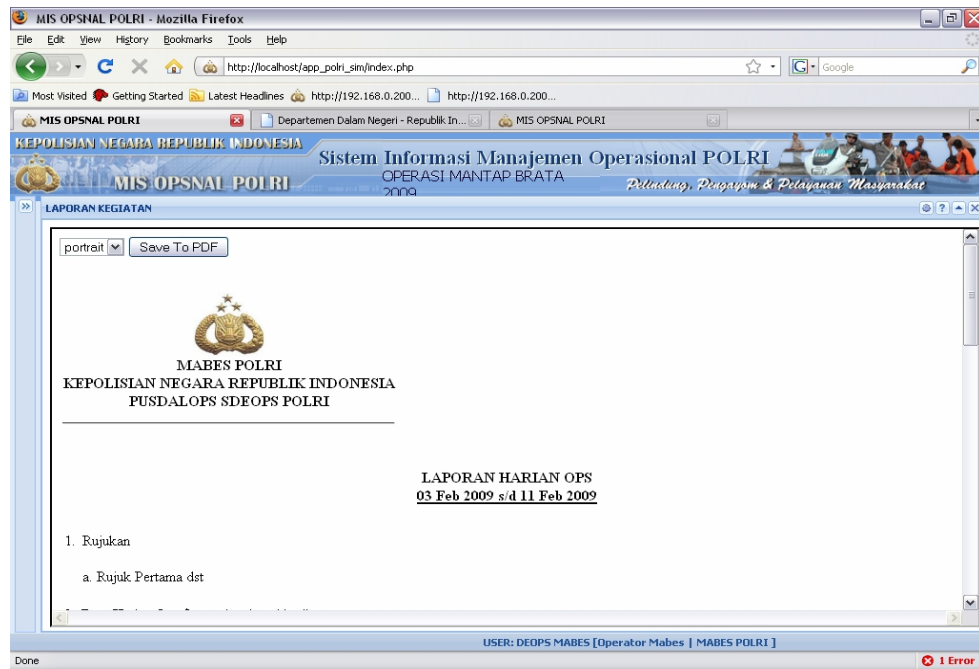
Gambar 41.19 Tampilan pilihan tahapan dan periode laporan harian

Pilih Tanggal awal yang dikehendaki dan tanggal akhir untuk membuat laporan, kemudian pilih tahapan.

Untuk mengisi penanggung jawab laporan harap melakukan pengisian :

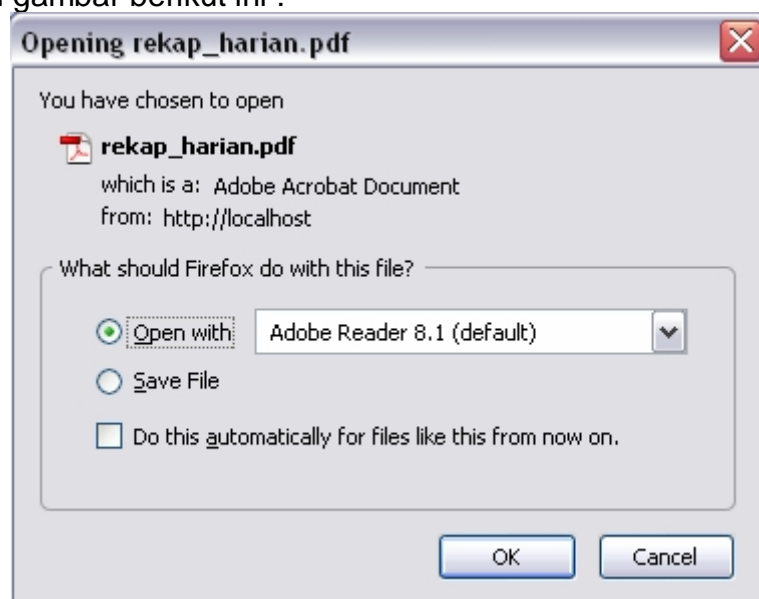
- Nama : isikan dengan Nama Petugas piket  
 Pangkat : isikan dengan Pangkat Petugas piket  
 NRP : isikan dengan NRP Petugas piket  
 Jabatan Piket : isikan dengan Jabatan dalam piket

klik tombol "Buat Laporan", maka akan tampil hasil laporan seperti berikut ini :



Gambar 41.20 Tampilan hasil Laporan harian

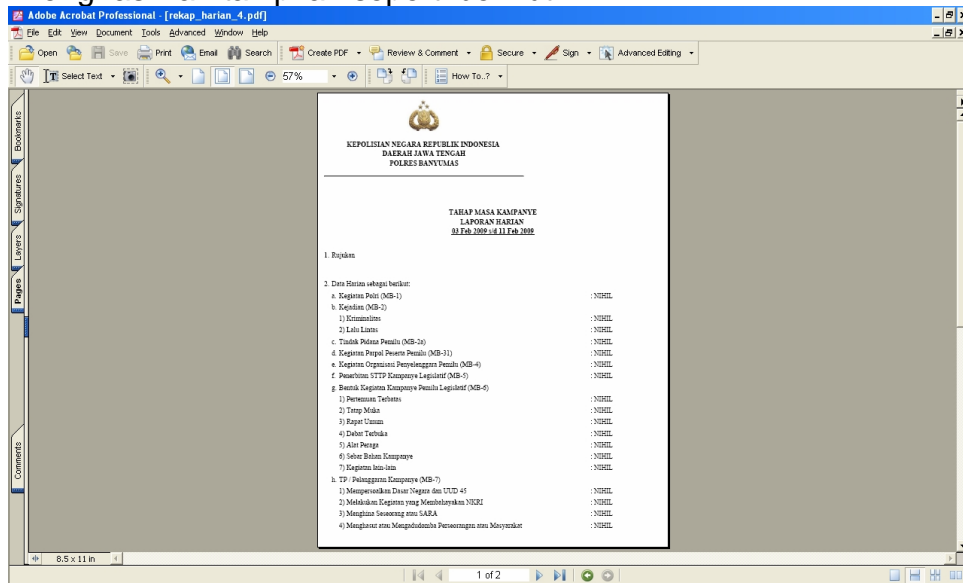
Untuk melakukan cetak hasil laporan, klik tombol "Save To PDF", kemudian akan tampil gambar berikut ini :



Gambar 41.21 Tampilan menu simpan hasil laporan harian format PDF

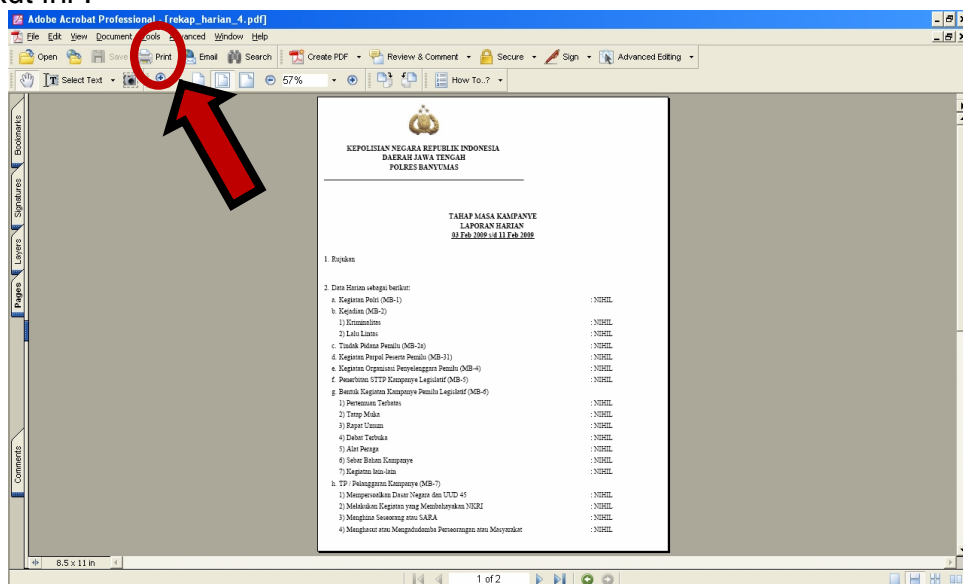
Untuk menampilkan laporan tanpa menyimpan terlebih dahulu, pilih "Open with", kemudian klik tombol "OK". Sedangkan untuk menyimpan laporan pilih "Save File", kemudian klik tombol "OK".

Untuk pilihan menampilkan laporan tanpa menyimpan terlebih dahulu, maka akan menghasilkan tampilan seperti berikut :



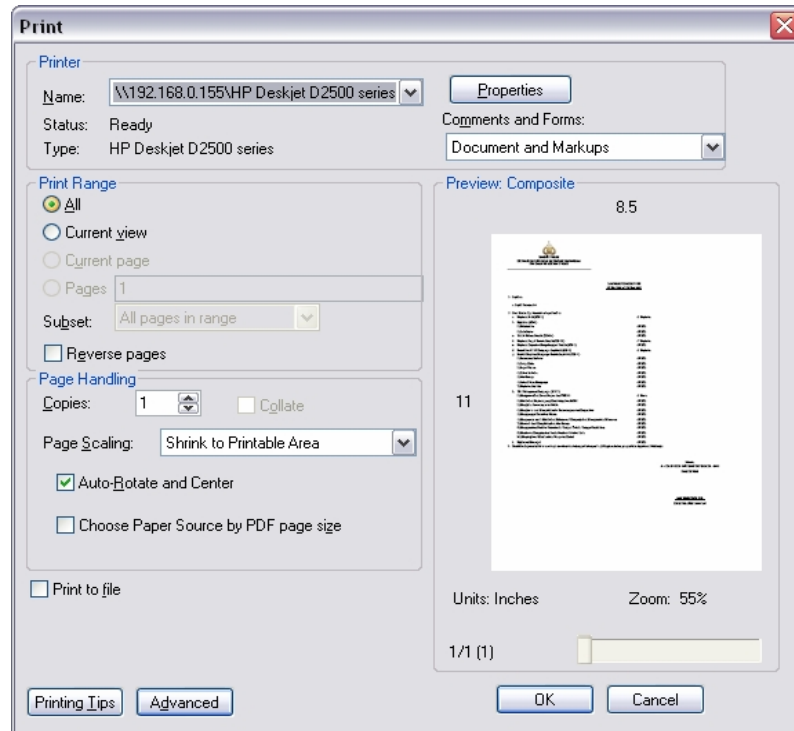
Gambar 41.22 Laporan Harian Ops Mantap Brata 2009

Untuk melakukan cetak laporan, klik icon bergambar printer seperti gambar berikut ini :



Gambar 41.23. Tampilan menu cetak

Setelah di klik, akan muncul gambar window cetak seperti berikut :



Gambar 41.24 Tampilan window cetak

Kemudian klik tombol "OK".

Contoh tampilan rekapitulasi laporan harian, dapat dilihat di lampiran halaman 129.

BAB III

FORMAT CONTOH LAPORAN/SURAT/KETERANGAN BERKAITAN DENGAN PEMILU

1. LAPORAN KRIMINALITAS/LANTAS

MB-1

**LAPORAN KRIMINALITAS / LANTAS**  
ZANGGAL 02-APR-2008

NO	POLDA	POLAB/RED/RESTA	TANGGAL KEJADIAN	TIP	GOLONGAN PELANGGARAN	URSIAN	PELAKU	KORBAN	TINDAKAN REPRESIF
1	2	3	4	5	6	7	8	9	10
1	NANGOROE ACEH DARUSSALAM	POL-RED ACEH UTARA	02-APR-05	NIHIL	NIHIL (Revisi)	NIHIL	NIHIL	LR 0, LB 2, MD 0	NIHIL
2		POL-RED ACEH UTARA	02-APR-05	NIHIL	NIHIL (Revisi)	NIHIL	NIHIL	LR 0, LB 2, MD 0	NIHIL
3		POL-RED ACEH UTARA	02-APR-05	NIHIL	NIHIL (Revisi)	NIHIL	NIHIL	LR 0, LB 2, MD 0	NIHIL
4		POL-RED ACEH UTARA	02-APR-05	NIHIL	NIHIL (Revisi)	NIHIL	NIHIL	LR 0, LB 2, MD 0	NIHIL
<b>SUB-TOTAL POLTABES/RED/RESTA</b>									
5		POL-RED ACEH SELATAN	02-APR-05	0	NIHIL (Revisi)	0	0	LR 0, LB 2, MD 0	0
6		POL-RED ACEH SELATAN	02-APR-05	0	NIHIL (Revisi)	0	0	LR 0, LB 2, MD 0	0
<b>SUB-TOTAL POLTABES/RED/RESTA</b>									
7		POL-RED DIMULUE	02-APR-05	NIHIL	NIHIL (Revisi)	NIHIL	NIHIL	LR 0, LB 2, MD 0	NIHIL
<b>SUB-TOTAL POLTABES/RED/RESTA</b>									
8		POL-RED GAYO LUE	02-APR-05	DESA TAMPENG MUDARA KEKUTAPANANG KAB.GAYO LUE	KEJAKATAN	BANTERA YG MENSEMUDIKAN SEPILOR JUPITER MX BK 352 CD DAN MEMBONGKONG RAMADAN DATANG DARI ARAH KUTAPANANG MENUJU BLANGKELEREN DGN KECEPATAN TINGGI SETIBANYA DI DEGA TAMPENG MELINTAS SEDRANG PEJALAN KAGI P.M. NUH DARI SEBELAH KIRI BANTERA KASSET DAN MEMERAK H.M. NUH DAN TERLEMPAR SELAHH T.M	BANTERA	LR 0, LB 2, MD 1	MENDATANGI TGP MEMBLAT LAPORAN POLDI MENYITTA BB BERUPA BATU UNIT SEPEDA MOTOR JUPITER MX BK 352 SD
<b>SUB-TOTAL POLTABES/RED/RESTA</b>									
9		POL-RED ACEH LAYA	02-APR-05	NIHIL	NIHIL (Revisi)	NIHIL	NIHIL	LR 0, LB 2, MD 0	NIHIL
10		POL-RED ACEH LAYA	02-APR-05	NIHIL	NIHIL (Revisi)	NIHIL	NIHIL	LR 0, LB 2, MD 0	NIHIL
<b>SUB-TOTAL POLTABES/RED/RESTA</b>									
11		POL-RED NAGAN LAYA	02-APR-05	NIHIL	NIHIL (Revisi)	NIHIL	NIHIL	LR 0, LB 2, MD 0	NIHIL
<b>SUB-TOTAL POLTABES/RED/RESTA</b>									
12		POL-RED ACEH BARAT DAYA	02-APR-05	NIHIL	NIHIL (Revisi)	NIHIL	NIHIL	LR 0, LB 2, MD 0	NIHIL
<b>SUB-TOTAL POLTABES/RED/RESTA</b>									

HP 102

2. LAPORAN PENDATAAN PERSONEL POLRI

MB-2

MARKAS BEMAR  
KEPOLISIAN NEGARA RI INDONESIA  
PUSKALOPS SDEOPS POLRI

Tanggal Cetak : 3 April 2009  
Hal : Jumlah  
Jm : 1653:42

LAPORAN PENDATAAN PERSONEL POLRI

NO	POLDA	POLTABES/RES/RESTA	NAMA	PANGKAT	NSP	JABATAN OPERASI	JABATAN STRUKTURAL
1	NANGROE ACEH DARUSSALAM	POLRES ACEH BARAT	LINGGO WIJANARNO	AJUN KOMDARIS BEGAR POLDI	65020801	KABATAGABRES	KAPOLRES ACEH BARAT
1	SUB-TOTAL POLTABES/RES/RESTA	1					8
1		POLRES ACEH BARAT DAYA	MURSIN	BRISADIR POLDI DUA	88020733	ANGGOTA	SA SAT SAMAPTA
1		POLRES ACEH BARAT DAYA	UCHAD	BRISADIR POLDI DUA	88070854	ANGGOTA	SA SAT SAMAPTA
1		POLRES ACEH BARAT DAYA	ROGINDA	BRISADIR POLDI DUA	88070854	ANGGOTA	SA SAT SAMAPTA
1		POLRES ACEH BARAT DAYA	RIGO BAHAT SIMAN	BRISADIR POLDI DUA	88081866	ANGGOTA	SA POLSEK BAHAROT
1		POLRES ACEH BARAT DAYA	AWANG BAYU M, SH	INSPEKTUR POLDI SATU	735042031	KA UNIT BAN OPS	KABAT LANTAS
1		POLRES ACEH BARAT DAYA	AHMAD SAUKI	BRISADIR POLDI DUA	82120888	ANGGOTA	BAMIN SPK RU A
1		POLRES ACEH BARAT DAYA	SUFIYAN, S GOS	INSPEKTUR POLDI SATU	73502888	KA UNIT PRE/IDENTIF	KABAT SAMAPTA
1		POLRES ACEH BARAT DAYA	SINARUDDIN	BRISADIR POLDI SATU	84081884	ANGGOTA	SA SAT SAMAPTA
1		POLRES ACEH BARAT DAYA	SYAHRIH	BRISADIR POLDI DUA	88120848	OPERATOR MIS OPS/INAL	SA LOGISTIK
1		POLRES ACEH BARAT DAYA	RIN DITOWA	BRISADIR POLDI DUA	83101821	ANGGOTA	SA LOGISTIK
1		POLRES ACEH BARAT DAYA	REHMAN	BRISADIR POLDI DUA	88070854	ANGGOTA	SA POLSEK LANGPIDIE
1		POLRES ACEH BARAT DAYA	ABAS BUBH	BRISADIR POLDI DUA	88020861	ANGGOTA	SA POLSEK LANGPIDIE
1		POLRES ACEH BARAT DAYA	SYAMRIZAL YASIN	BRISADIR POLDI SATU	84081434	ANGGOTA	SA POLSEK LANGPIDIE
1		POLRES ACEH BARAT DAYA	AGUSTIAR	BRISADIR POLDI SATU	84081434	ANGGOTA	SA POLSEK LANGPIDIE
1		POLRES ACEH BARAT DAYA	KURNIA UTAMA	BRISADIR POLDI SATU	88120862	ANGGOTA	SA POLSEK LANGPIDIE
1		POLRES ACEH BARAT DAYA	FAKURRAZI	BRISADIR POLDI DUA	87100866	ANGGOTA	SA POLSEK TANGSAN - TANGSAN
1		POLRES ACEH BARAT DAYA	SAFRANTO	BRISADIR POLDI DUA	88071890	ANGGOTA	SA SAT SAMAPTA
1		POLRES ACEH BARAT DAYA	AJILA FALAH	BRISADIR POLDI DUA	88071890	ANGGOTA	SA POLSEK LANGPIDIE
1		POLRES ACEH BARAT DAYA	ERWIN KURNIAWAN	BRISADIR POLDI DUA	88071890	ANGGOTA	SA POLSEK LANGPIDIE
1		POLRES ACEH BARAT DAYA	MCHAMMAD BEHZAZ	BRISADIR POLDI DUA	88070889	ANGGOTA	SA POSPOL JEMPA
1		POLRES ACEH BARAT DAYA	AZMARIYANDI	BRISADIR POLDI DUA	88081849	ANGGOTA	SA POSPOL L GABL
1		POLRES ACEH BARAT DAYA	DEDI ISKANDAR	BRISADIR POLDI DUA	88080727	ANGGOTA	SA POSPOL L GABL
1		POLRES ACEH BARAT DAYA	ISKANDAR	AJUN INSPEKTUR POLDI SATU	85040204	ANGGOTA	SA POLRES
1		POLRES ACEH BARAT DAYA	KAMARUZZAMAN	BRISADIR POLDI	77110844	ANGGOTA	SA SAT LANTAS
1		POLRES ACEH BARAT DAYA	M BEREDAR	BRISADIR POLDI	78020842	ANGGOTA	KANIT LAKA LANTAS
1		POLRES ACEH BARAT DAYA	M BERENYA PUTRA	BRISADIR POLDI	88071888	ANGGOTA	SA SAT LANTAS
1		POLRES ACEH BARAT DAYA	FRZAUZ	BRISADIR POLDI SATU	84080421	ANGGOTA	SA SAT LANTAS
1		POLRES ACEH BARAT DAYA	ABDUL ADI	BRISADIR POLDI DUA	88081266	ANGGOTA	SA SAT LANTAS
1		POLRES ACEH BARAT DAYA	HERTUTY NINGSIH	BRISADIR POLDI DUA	88080829	ANGGOTA	SA SAT LANTAS
1		POLRES ACEH BARAT DAYA	IDRIS YUSUF	BRISADIR POLDI KEPALA	80020232	ANGGOTA	SA POLRES
1		POLRES ACEH BARAT DAYA	NOFRIZAL SAMANA	BRISADIR POLDI DUA	87110831	ANGGOTA POSKO	SA BAG MIN
1		POLRES ACEH BARAT DAYA	YURI YOGANTA YUDHA	BRISADIR POLDI DUA	88082851	ANGGOTA	SA UR TELEMATIKA
1		POLRES ACEH BARAT DAYA	LICA SUKAWAN	BRISADIR POLDI DUA	88081888	ANGGOTA	SA SAT INTELKOM
1		POLRES ACEH BARAT DAYA	DESMITA PUTRA	BRISADIR POLDI DUA	87080887	ANGGOTA	SA SAT INTELKOM
1		POLRES ACEH BARAT DAYA	DESMITA ANDAYANI	BRISADIR POLDI SATU	83121183	ANGGOTA	SA POLRES
1		POLRES ACEH BARAT DAYA	SUPRIA ANDAYANI	BRISADIR POLDI SATU	88040874	ANGGOTA	SA POLRES



3. LAPORAN PENDATAAN PERSONEL TNI

MB-3

MARKAS BESAR  
KEPOLISIAN NEGARA RI INDONESIA  
PUJUDALOPS 3DEOPS FOUR

Tanggal Cetak : 3 April 2009  
Hari : Jumat  
Jam : 16:57:28

LAPORAN PENDATAAN PERSONEL TNI

1	2	3	4	5	6	7	8
NO	POLDA	POLTABES/RES/RESTA	ANGKATAN	NAMA	PANGKAT	NRP	JABATAN STRUKTURAL
1	NAVIGROE ACEH DARUDDALAM	POLRES ACEH BARAT	AD	TRINO ADIANTO	PRAUJURIT SATU	31040156751083	TA YONIF 11603
1		POLRES ACEH BARAT	AD	SIGIT DWI HARTANTO	PRAUJURIT SATU	3104064476234	TA YONIF 11603
1		POLRES ACEH BARAT	AD	CAKUT H LUBIS	PRAUJURIT SATU	31040846595882	TA YONIF 11603
1		POLRES ACEH BARAT	AD	AZAD S	PRAUJURIT SATU	3104051145186	TA YONIF 11603
1		POLRES ACEH BARAT	AD	YUSUF BISMARNA	PRAUJURIT SATU	31040381320724	TA YONIF 11603
1		POLRES ACEH BARAT	AD	JULIANDI	PRAUJURIT SATU	31040709332684	TA YONIF 11603
1		POLRES ACEH BARAT	AD	ABDUL ROHM	SERJAN DUA	3107046840287	TA YONIF 11603
1		POLRES ACEH BARAT	AD	M ADRIAN	PRAUJURIT DUA	3107123859268	TA YONIF 11603
1		POLRES ACEH BARAT	AD	ZULFADLI	LETNAN DUA	3105020511073	TA YONIF 11603
1		POLRES ACEH BARAT	AD	AMRI UMARI	PRAUJURIT SATU	3105009490986	TA YONIF 11603
1		POLRES ACEH BARAT	AD	ERWINDYAH	PRAUJURIT SATU	3105034530586	TA YONIF 11603
1		POLRES ACEH BARAT	AD	YUSUF BISMARNA	PRAUJURIT SATU	31050381320724	TA YONIF 11603
1		POLRES ACEH BARAT	AD	SWAN	PRAUJURIT DUA	310542762387	TA YONIF 11603
1		POLRES ACEH BARAT	AD	YOYOK HANGKO	PRAUJURIT SATU	3105025232383	TA YONIF 11603
1		POLRES ACEH BARAT	AD	ERICK ANANTA HABIJUAN	SERJAN DUA	3105024442387	TA YONIF 11603
1		POLRES ACEH BARAT	AD	AZAD S	PRAUJURIT SATU	3104051145186	TA YONIF 11603
1		POLRES ACEH BARAT	AD	ZAINAL ABIDIN	PRAUJURIT SATU	31050245871081	TA YONIF 11603
1		POLRES ACEH BARAT	AD	JUNIZAR	PRAUJURIT DUA	3103044626683	TA YONIF 11603
1		POLRES ACEH BARAT	AD	PAUL	PRAUJURIT SATU	310407355282	TA YONIF 11603
1		POLRES ACEH BARAT	AD	SAIBANG S	PRAUJURIT SATU	3104082305284	TA YONIF 11603
1		POLRES ACEH BARAT	AD	HERU HIDAYAT	PRAUJURIT SATU	310407355282	TA YONIF 11603
1		POLRES ACEH BARAT	AD	EDI BETAWAN	SERJAN DUA	3105024587283	TA YONIF 11603
1		POLRES ACEH BARAT	AD	TOGO RICO	PRAUJURIT SATU	3104018837283	TA YONIF 11603
1		POLRES ACEH BARAT	AD	RAHMAD	SERJAN DUA	3104028831284	TA YONIF 11603
<b>SUB-TOTAL POLTABES/RESTA 28</b>							
1		POLRES ACEH BARAT DAYA	AD	AIRL TANDJUNG	LETNAN SATU	3104022735483	TA YONIF 115ML
1		POLRES ACEH BARAT DAYA	AD	RIAN PRATYKA	PRAUJURIT DUA	310504746282	TA YONIF 115ML
1		POLRES ACEH BARAT DAYA	AD	JANAN	PRAUJURIT DUA	310504746282	TA YONIF 115ML
1		POLRES ACEH BARAT DAYA	AD	ADUL KADRI	PRAUJURIT DUA	3105047121082	TA YONIF 115ML
1		POLRES ACEH BARAT DAYA	AD	ACE WAHYUDI	PRAUJURIT DUA	3105023687286	TA YONIF 115ML
1		POLRES ACEH BARAT DAYA	AD	ARIF FRIYANTO	PRAUJURIT DUA	31050205368484	TA YONIF 115ML
1		POLRES ACEH BARAT DAYA	AD	DINDO DIDWADI	SERJAN DUA	31050205368484	TA YONIF 115ML
1		POLRES ACEH BARAT DAYA	AD	WINARNO HADI	PRAUJURIT SATU	3103089810783	TA YONIF 115ML
1		POLRES ACEH BARAT DAYA	AD	DEDI SUNARYO	PRAUJURIT SATU	3104023544285	TA YONIF 115ML
1		POLRES ACEH BARAT DAYA	AD	YUSUF BISMARNA	PRAUJURIT SATU	31050381320724	TA YONIF 115ML
1		POLRES ACEH BARAT DAYA	AD	EGO SUBANTO	SERJAN DUA	31050381320724	TA YONIF 115ML
1		POLRES ACEH BARAT DAYA	AD	MASRITO	PRAUJURIT SATU	3104011330683	TA YONIF 115ML
1		POLRES ACEH BARAT DAYA	AD	JODAMANTO	PRAUJURIT SATU	3104011330683	TA YONIF 115ML
1		POLRES ACEH BARAT DAYA	AD	AS'YIRUL KAMIL	PRAUJURIT SATU	3105026251179	TA YONIF 115ML

Hf 1/295

4. LAPORAN PENDATAAN PERSONEL NON TNI/POLRI

MARKAS BESAR  
KEPOLISIAN NEGARA REPUBLIK INDONESIA  
PUSKALOPS SOEDIPS POLRI

Tanggal Cetak : 3 April 2009  
Halft : Jumlah :  
Jumlah : 1827166

MB-4

LAPORAN PENDATAAN PERSONEL NON TNI/POLRI

NO	FOLDA	POLTABES / RES / RESTA	INSTANSI/ORGANISASI	NAMA	GOLONGAN/PANGKAT	NRP	JABATAN STRUKTURAL
1	2	3	4	5	6	7	8
1	NANGROE ACEH DARUSALAMI	ACEH BARAT DAYA	BAHARUDDIN	M. AZAN			LINMAS DESA
2		ACEH BARAT DAYA		M. KASEM			LINMAS DESA
3		ACEH BARAT DAYA		ZAMAN NUJRI			LINMAS DESA
4		ACEH BARAT DAYA		M. DIN			LINMAS TFS
5		ACEH BARAT DAYA		USMAN UB			LINMAS DESA
6		ACEH BARAT DAYA		M. SAMSUDIN			LINMAS DESA
7		ACEH BARAT DAYA		M. NABIR			LINMAS TFS
8		ACEH BARAT DAYA		M. SYUKUR			LINMAS TFS
9		ACEH BARAT DAYA		SALAM			LINMAS TFS
10		ACEH BARAT DAYA		YUDHIZAL			LINMAS DESA
11		ACEH BARAT DAYA		ZULKIFLI			LINMAS TFS
12		ACEH BARAT DAYA		HASAN BASRI			LINMAS TFS
13		ACEH BARAT DAYA		M. HANAN			LINMAS TFS
14		ACEH BARAT DAYA		MALIQ, SIDIWAN			LINMAS TFS
15		ACEH BARAT DAYA		BAHASIA			LINMAS TFS
16		ACEH BARAT DAYA		BAHASIA			LINMAS DESA
17		ACEH BARAT DAYA		AMRUDDIN			LINMAS DESA
18		ACEH BARAT DAYA		M. NABIR			LINMAS TFS
19		ACEH BARAT DAYA		SALMAN			LINMAS TFS
20		ACEH BARAT DAYA		M. HANAN			LINMAS TFS
21		ACEH BARAT DAYA		IRWAN			LINMAS TFS
22		ACEH BARAT DAYA		SIRUS			LINMAS TFS
23		ACEH BARAT DAYA		MUSLEM			LINMAS TFS
24		ACEH BARAT DAYA		ZAINAL ABIDIN			LINMAS TFS
25		ACEH BARAT DAYA		M. SAMAN			LINMAS TFS
26		ACEH BARAT DAYA		HABIBI			LINMAS TFS
27		ACEH BARAT DAYA		RUDAL			LINMAS DESA
28		ACEH BARAT DAYA		AMRUDDIN			LINMAS TFS
29		ACEH BARAT DAYA		HERMAN NYAK			LINMAS TFS
30		ACEH BARAT DAYA		MUGLIZAR			LINMAS TFS
31		ACEH BARAT DAYA		A. RAFAT			LINMAS TFS
32		ACEH BARAT DAYA		FIRMAN			LINMAS TFS
33		ACEH BARAT DAYA		SAMBUARDI			LINMAS DESA
34		ACEH BARAT DAYA		M. SYUKUR			LINMAS TFS
35		ACEH BARAT DAYA		M. HANAN			LINMAS TFS
36		ACEH BARAT DAYA		WASLET			LINMAS TFS
37		ACEH BARAT DAYA		LYAS			LINMAS TFS
38		ACEH BARAT DAYA		MUZAKIR			LINMAS DESA
39		ACEH BARAT DAYA		IRWANDI			LINMAS DESA
40		ACEH BARAT DAYA		RAKMAN, B			LINMAS TFS
41		ACEH BARAT DAYA		TUGRAN			LINMAS TFS

Hal 1/0435

## 5. SURAT KETERANGAN CATATAN KEPOLISIAN

MARKAS BESAR  
KEPOLISIAN NEGARA REPUBLIK INDONESIA  
FUSDALOPS SDEOPS POLRI



**SURAT KETERANGAN CATATAN KEPOLISIAN**  
No. Pol. SKCK/4578/VIII/2008/INTELKAM

Diterangkan bersama ini bahwa :

Nama	: SUTLAH
Kebangsaan	: WNI
Tempat tgl. Dilahirkan	: BANYUMAS, 20-AUG-71
Tempat tinggal sekarang	: DS. KLAPAGADING KULON RT 02/02 KEC. WANGON
Pekerjaan sekarang	: LAINNYA
Kartu Tanda Penduduk Nomor	: 3302026008710002
Rumus sidik jari	: 19 O 15 U OOM 17 I 17 U OH

Setelah diadakan penelitian hingga saat dikeluarkan surat keterangan ini yang didasarkan kepada :

- Catatan Kriminal yang ada
- Surat keterangan dari Kepala Desa/Lurah
- Daftar pelaku / anggota organisasi dan atau gerakan terlarang

Maka dinyatakan sebagai berikut :

Keterangan ini diberikan berhubung dengan permohonan yang bersangkutan untuk keperluan :  
PERSYARATAN MENJADI CALEG DPR RI

Berlaku dari tanggal	: 07 AGUSTUS 2008
Sampai dengan	: 07 NOPEMBER 2008

Dikeluarkan di	: PURWOKERTO
Pada tanggal	: 07 AGUSTUS 2008

A.n  
KASAT INTELKAM

Pas  
Photo  
4 x 6

ZAENAL ABIDIN  
AJUN KOMISARIS POLISI NRP.57050924

6. LAPORAN PENGELARAN PASUKAN PENGAMANAN PEMILU

MB-16

MARKAS BESAR  
KEPOLISIAN NEGARA REPUBLIK INDONESIA  
JUSDALOP'S SIDEOPS POLRI

Tanggal Cetak : 3 April 2009  
Hari : Jumat  
Jam : 16:19:00

LAPORAN PENGELARAN PASUKAN PENGAMANAN PEMILU

NO	POLDA	POLTABES / RES / RESTA	JENIS PEMILIHAN	PROSENTASE KEKUATAN POLRI (%)	POLRI			LINMAS			JML TNI	KETERANGAN
					JML KEKUATAN	YANG DILIBATKAN	CADANGAN	JML KEKUATAN	YANG DILIBATKAN	CADANGAN		
1	2	3	4	5	6	7	8	9	10	11	12	13
1	NANGROE ACEH DARUSALAM	POLRES ACEH BARAT	DPR RI	57	459	316	143	1594	959	690	30	
2		POLRES ACEH BARAT	DPD	57	459	316	143	1548	959	690	30	
SUB-TOTAL		1		87	918	632	286	3142	1918	1380	60	
3		POLRES ACEH TENGAH	DPRD KABUPATEN	54	544	349	181	2500	840	0	30	
SUB-TOTAL		1		84	544	349	181	2600	840	0	30	
4		POLRES ACEH TENGGARA	DPRD KABUPATEN	33	509	338	177	1100	982	0	30	APEL PASUKAN
SUB-TOTAL		1		33	509	338	177	1100	982	0	30	
5		POLRES BENER MERIAH	DPR RI	90	433	350	60	670	510	70	30	RAWAN 1 = 252 TFS, RAWAN 2 = 43 TFS, JUMLAH POLRI PAM TFS RAWAN 1 = 252 PERG, RAWAN 2 = 86 PERG, JUMLAH LINMAS PAM TFS RAWAN 1 = 524 PERG, RAWAN 2 = 86 PERG.
SUB-TOTAL		1		90	433	350	60	670	510	70	30	
6		POLRES LANGSA	DPR RI	57	496	331	165	1732	802	930	30	
7		POLRES LANGSA	DPRD PROV	57	496	331	165	1732	802	930	30	
8		POLRES LANGSA	DPRD KABUPATEN	57	496	331	165	1732	802	930	30	
9		POLRES LANGSA	PRESDEN / WAPRES	57	496	331	165	1732	802	930	30	
SUB-TOTAL		1		57	1984	1354	655	6952	3206	3690	120	
11		POLRES LHOEKSEUMAINE	DPRD KABUPATEN	57	555	375	181	4014	1544	2470	30	LINMAS GAMPOENG = 2.310, ORG LINMAS REC = 160, ORG LINMAS PAM TFS = 1.544, ORG
SUB-TOTAL		1		57	555	375	181	4014	1544	2470	30	
12		POLRES SIMEULUE	DPR RI	58	326	192	134	1222	382	840	30	
13		POLRES SIMEULUE	DPRD KABUPATEN	58	326	192	134	1222	382	840	30	

7. LAPORAN PENGELARAN PASUKAN TAHAPAN PEMILU

MB-17

MARIAS BEGAR  
KEPOLISIAN NASIONAL  
PUJADALOPS 32023 POLRI

Tanggal Cetak : 3 April 2009  
Halat : Jumlah  
Jari : 15:15:14

LAPORAN PENGELARAN PASUKAN TAHAPAN PEMILU

NO	POLDA	POLTABES/RESTA	JENIS PEMILIHAN	TAHAPAN PENYELANGGA RAAN PEMILU	PROSENTASE KERUKATAN POLRI (%)	POLISI			LINMAS			JML TNI	METERANGAN	
						JML NEKUATAN	YANG DILIBATKAN	CADANGAN	JML NEKUATAN	YANG DILIBATKAN	CADANGAN			
1	NINGGROE ACEH SARAT	3	DPR RI	KAMPANYE	67	459	316	143	9	0	11	13	14	TNI DAN LINMAS BELUM ADA DATA
2	DARUSSALAM	POLRES ACEH SARAT	DPR RI	MASA TENANG	33	459	185	301	0	0	0	0	0	TNI DAN LINMAS TIDAK ADA DATA
3		POLRES ACEH SARAT	DPR RI	BERHITUNGAN SUKRA DPR KAMPANYE	33	459	185	301	0	0	0	0	0	TNI DAN LINMAS BELUM ADA DATA
4		POLRES ACEH SARAT	PRESDEN / WAPRES	MASA TENANG	67	459	316	143	0	0	0	0	0	TNI DAN LINMAS BELUM ADA DATA
5		POLRES ACEH SARAT	PRESDEN / WAPRES	MASA TENANG	67	459	316	143	0	0	0	0	0	TNI DAN LINMAS BELUM ADA DATA
6		POLRES ACEH SARAT	PRESDEN / WAPRES	PEMILU PRESDEN PUTARAN II	33	459	185	301	0	0	0	0	0	TNI DAN LINMAS BELUM ADA DATA
SUB-TOTAL		1			60	2764	1422	1332	0	0	0	0	0	
7		POLRES BENER MERIAH	DPRD KABIKOTA	KAMPANYE	90	433	360	60	720	610	398	30	30	MENERIMA SERPAS BKO POLDA MAD SEBANYAK 25 PERSONIL
SUB-TOTAL		1			90	433	360	60	720	610	398	30	30	
8		POLRES NAGAN RAYA	DPRD KABIKOTA	KAMPANYE	75	282	186	0	0	0	0	23	23	Personil Kodim 0106 Nagan Raya
SUB-TOTAL		1			75	282	186	0	0	0	0	23	23	
9		POLTABES RESTA BANDA ACEH	DPR RI	KAMPANYE	0	1183	789	394	2043	2043	0	100	100	
SUB-TOTAL		1			0	1183	789	394	2043	2043	0	100	100	
10		POLRES ACEH TIMUR	DPR RI	KAMPANYE	67	628	415	209	1338	1338	0	30	30	Jumlah ini semua belum termasuk jumlah bantuan personil yang akan ditambah ke wilayah hukum Polres Aceh Timur
11		POLRES ACEH TIMUR	DPR RI	MASA TENANG	33	628	209	419	1338	1338	0	30	30	Jumlah ini semua belum termasuk jumlah bantuan personil yang akan ditambah ke wilayah hukum Polres Aceh Timur
12		POLRES ACEH TIMUR	DPR RI	BERHITUNGAN SUKRA DPR KAMPANYE	67	628	415	209	1338	1338	0	30	30	Jumlah ini semua belum termasuk jumlah bantuan personil yang akan ditambah ke wilayah hukum Polres Aceh Timur
13		POLRES ACEH TIMUR	DPRD PROV. ACEH	PEMILU DPRD PROPINSI	67	416	415	209	1338	1338	0	30	30	Jumlah ini semua belum termasuk jumlah bantuan personil yang akan ditambah ke wilayah hukum Polres Aceh Timur

Hal 1/78

8. LAPORAN POLA PENGAMANAN TPS

MB-18

MARKAS BESAR  
KEPOLISIAN NEGARA REPUBLIK INDONESIA  
PUSDALOPS 3300PS POLRI

Tanggal Cetak : 3 April 2009  
Hari : Jumat  
Jam : 15:19:25

LAPORAN POLA PENGAMANAN TPS

NO	POLDA	POLTABES/RES/RES	TA	AMAN			RAIYAN1			RAIYAN2			NETERANGAN				
				POLRI	LINMAS	TPS	POLRI	LINMAS	TPS	POLRI	LINMAS	TPS					
1	2	NAVAGROE ACEH DARUL HASAN	3	4	5	440	228	7	455	8	328	30	11	12	13	0	
		SUB-TOTAL POLTABES/RES/RES	1	220	880	440	228	228	455	455	228	30	80	16			TPS No 55 Puluu Sumat - R-2
2		SUB-TOTAL POLTABES/RES/RES	1	0	0	0	190	190	360	360	190	2	2	1			
3		SUB-TOTAL POLTABES/RES/RES	1	0	0	0	1	1	2	2	1	2	2	1			
4		SUB-TOTAL POLTABES/RES/RES	1	0	0	0	2	2	4	4	2	2	2	2	1		
		SUB-TOTAL POLTABES/RES/RES	1	2	8	4	2	2	500	4	250	2	110	55	1		POKA AMAN DI ISI DENGAN POLA KURANG RAYAN KARENA LINTUK KABUPATEN ACEH BARAT DAYA TIDAK ADA TPS POLA AMAN.
5		SUB-TOTAL POLTABES/RES/RES	1	2	8	4	2	2	500	4	250	2	110	55	1		R1. POLISI = 250 LINMAS = 500 TPS = 250
		SUB-TOTAL POLTABES/RES/RES	1	0	0	0	260	260	600	4	260	2	110	2	66		R2. POLISI = 110 LINMAS = 110 TPS = 55
6		SUB-TOTAL POLTABES/RES/RES	1	0	0	0	2	2	4	4	2	2	2	1			AMAN = 2 : 4 : 8 RAYAN 1 = 2 : 2 : 4 RAYAN 2 = 2 : 1 : 2
		SUB-TOTAL POLTABES/RES/RES	1	2	8	4	2	2	4	4	2	2	2	1			POKA PAMI TPS POLDA NAD : 1). KURANG RAYAN : 2 : 8 : 4 2). RAYAN : 2 : 4 : 2 3). BANSAI RAYAN : 2 : 2 : 1
7		SUB-TOTAL POLTABES/RES/RES	1	0	0	0	2	2	4	4	2	2	2	1			Untuk Wilayah NAD Tidak Wilayah yg Kategorikan
		SUB-TOTAL POLTABES/RES/RES	1	0	0	0	2	2	4	4	2	2	2	1			Amnans yg ada Kurang Rayan
8		SUB-TOTAL POLTABES/RES/RES	1	0	0	0	2	2	4	4	2	2	2	1			Amnans yg ada Kurang Rayan
9		SUB-TOTAL POLTABES/RES/RES	1	0	0	0	2	2	4	4	2	2	2	1			POKA PAMI TPS AMAN TIDAK ADA DI ACEH BARAT MAKA POLA AMAN BIKANTI DENGAN KURANG RAYAN
		SUB-TOTAL POLTABES/RES/RES	1	2	8	4	2	2	4	4	2	2	2	1			
10		SUB-TOTAL POLTABES/RES/RES	1	150	745	374	55	55	175	4	55	50	50	30	0		
		SUB-TOTAL POLTABES/RES/RES	1	150	745	374	88	88	175	4	88	88	80	80	30		
		SUB-TOTAL POLDA	10	418	1680	830	787	787	1634	787	787	212	242	30	108		

## 9. LAPORAN KEBUTUHAN MATLOG PEMILU

MB-19A

MARJAS BESAR  
KEPOLISIAN NEGARA REPUBLIK INDONESIA  
PUSKALOPS SIDICIPS POLRI

Tanggal Cetak : 3 April 2009  
Hari : Jumat  
Jam : 15:19:35

## LAPORAN KEBUTUHAN MATLOG PEMILU

NO	FOLDA	POLTABES/RES/RESTA	SURAT SUARA	KOTAK SUARA	BILIK SUARA	MATLOG TINTA	FORMULIR	GAMPUL	SESEL
1	2	3	4	5	6	7	8	9	10
1	NANGROE ACEH DARUSSALAM	POLRES SIMEULUE	57684	145	505	384		191	11880
	SUB-TOTAL		67884	148	606	384		181	11880
2	POLRES LANGSA		471070	1544	1154	490	25323	480	10560
	SUB-TOTAL		479870	1644	1164	490	25323	480	10680
3	POLRES ACEH TENGAH		0	335	0	0	0	0	0
4	POLRES ACEH TENGGARA		529732	0	1555	597	124	3525	35255
	SUB-TOTAL		529732	0	1555	597	124	3525	35255
5	POLRES ACEH UTARA		739	0	0	2	0	6	73
	SUB-TOTAL		739	0	0	2	0	6	73
6	POLRES ACEH BARAT DAYA		381152	1280	1180	543	5	22	12160
	SUB-TOTAL		381152	1280	1180	543	5	22	12160
7	POLRES ACEH SINGKIL		404956	532	1335	504	0	0	24883
	SUB-TOTAL		404956	532	1335	504	0	0	24883
8	POLRES ACEH BARAT		219433	0	0	565	0	0	29700
	SUB-TOTAL		219433	0	0	565	0	0	29700
9	POLRES AGAHAN		2028786	0	4238	4288	0	0	118644
	SUB-TOTAL		2028786	0	4238	4288	0	0	118644
10	POLRES MEDAN		2861989	10984	6492	5455	15476	21863	104348
	SUB-TOTAL		2861989	10984	6492	5455	15476	21863	104348
11	POLRES PANGKABARAT		7684078	23113	13268	0	1285745	0	18372
	SUB-TOTAL		7684078	23113	13268	0	1285745	0	18372
12	POLRES BERCANG BEGASRI		2602	454	582	204	12766	0	5305
	SUB-TOTAL		2602	454	582	204	12766	0	5305
13	POLRES TOBACA		444200	5115	4845	3003	0	0	32089
	SUB-TOTAL		444200	5115	4845	3003	0	0	32089
14	POLRES NIAS SELATAN		112405	2125	2245	811	55971	0	25122
	SUB-TOTAL		112405	2125	2245	811	55971	0	25122
15	POLRESTA BULOBA		397732	3272	200	2003	107337	0	3
	SUB-TOTAL		397732	3272	200	2003	107337	0	3
16	POLRES PANGANG BIDEUPAN		57963	858	1154	370	107337	0	11
	SUB-TOTAL		57963	858	1154	370	107337	0	11
17	POLRESTA TEEBING TINGGI		511544	2048	395	1027	77415	0	31778
	SUB-TOTAL		511544	2048	395	1027	77415	0	31778
18	POLRES TANJUNGPINANG		108371	1524	1524	762	1524	3810	11430
	SUB-TOTAL		108371	1524	1524	762	1524	3810	11430
19	POLRES TANJUNGPINANG		166571	1624	1624	782	1624	3810	11430
	SUB-TOTAL		166571	1624	1624	782	1624	3810	11430
20	POLRES TAPANJULI SELATAN		165664	2354	2354	0	0	0	42116
	SUB-TOTAL		165664	2354	2354	0	0	0	42116
21	POLRES TAPANJULI SELATAN		133865	2058	2058	1041	5523	0	32327
	SUB-TOTAL		133865	2058	2058	1041	5523	0	32327
			133318	1913	1912	959	53392	0	25685

AMB/10/0

10. LAPORAN KEBUTUHAN MATLOG PAM PEMILU

MB-198

MARKAS BESAR  
KEPOLISIAN NEGARA REPUBLIK INDONESIA  
PUSKALOPS SDEOPS POLRI

Tanggal Cetak : 6 April 2009  
Hari : Senin  
Jam : 17:02:06

LAPORAN KEBUTUHAN MATLOG PAM PEMILU

NO	POLDA	POLTABES/RES/RESTA	R-2	R-4/LEBIH	ALAT TRANSFORTASI/ANGKUT			WATER CANON	SENPI			ALAT CAKUMAS	ALIKOM		BORGOL	ALAT LAIN
					UDARA/HELICOPTER	AIR	7		8	9	10		11	HT		
1	2	3	4	5	6	7	8	9	10	11	12	13	14	15		
		POLRES ACEH BARAT	55	55	0	0	0	250	245	820	80	1	30	157		
		SUB-TOTAL	68	68	0	0	0	250	248	820	80	1	30	157		
		POLTABES/RES/RESTA														
		1														
		POLRES ACEH SINGKIL	150	50	0	7	0	300	250	90	103	0	50	0		
		SUB-TOTAL	150	50	0	7	0	300	250	90	103	0	50	0		
		POLTABES/RES/RESTA														
		1														
		POLRES ACEH TENGGARA	128	61	0	0	0	254	259	60	142	0	11	10		
		SUB-TOTAL	128	61	0	0	0	254	258	60	142	0	11	10		
		POLTABES/RES/RESTA														
		1														
		POLRES BENER MERIAH	50	27	0	0	0	179	113	120	75	0	0	0		
		SUB-TOTAL	50	27	0	0	0	179	113	120	75	0	0	0		
		POLTABES/RES/RESTA														
		1														
		POLRES LANGSA	200	102	0	8	1	400	400	1200	185	0	250	521		
		SUB-TOTAL	200	102	0	8	1	400	400	1200	185	0	250	521		
		POLTABES/RES/RESTA														
		1														
		POLRES DELI BERDANG	135	25	0	0	0	34	390	26	74	0	38	0		
		SUB-TOTAL	135	25	0	0	0	34	390	26	74	0	38	0		
		POLTABES/RES/RESTA														
		1														
		POLRES HUMBANG	108	25	0	0	0	54	980	28	74	0	38	0		
		SUB-TOTAL	108	25	0	0	0	54	980	28	74	0	38	0		
		POLTABES/RES/RESTA														
		1														
		POLRES MANDALING	75	16	0	0	0	73	209	400	50	0	30	12		
		SUB-TOTAL	75	16	0	0	0	73	209	400	50	0	30	12		
		POLTABES/RES/RESTA														
		1														
		POLRES PADANG	122	26	0	0	0	165	275	0	53	0	212	0		
		SUB-TOTAL	122	26	0	0	0	165	275	0	53	0	212	0		
		POLTABES/RES/RESTA														
		1														
		POLRES MANDALING	75	16	0	0	0	73	209	400	50	0	30	12		
		SUB-TOTAL	75	16	0	0	0	73	209	400	50	0	30	12		
		POLTABES/RES/RESTA														
		1														
		POLRES PADANG	13	9	0	0	0	19	105	34	38	0	45	2		
		SUB-TOTAL	13	9	0	0	0	19	105	34	38	0	45	2		
		POLTABES/RES/RESTA														
		1														
		POLRES PAKPAK BARAT	32	22	0	0	0	15	90	125	42	1	40	0		
		SUB-TOTAL	32	22	0	0	0	15	90	125	42	1	40	0		
		POLTABES/RES/RESTA														
		1														
		POLRES PEMATANG	16	10	0	0	0	15	129	171	39	10	171	31		
		SUB-TOTAL	16	10	0	0	0	15	129	171	39	10	171	31		
		POLTABES/RES/RESTA														
		1														

Hal 1/22



11.LAPORAN PENGAMANAN LOKASI TPS

MB-22

MARKAS BESAR  
KEPOLISIAN NEGARA REPUBLIK INDONESIA  
PUSKALOPUS SODEQS POLRI

Tanggal Cetak : 3 April 2009  
Hal : Jumlah  
Jm : 17:17:27

LAPORAN PENGAMANAN LOKASI TPS

NO	POLDA	POLRES/RES/RESTA	JUMLAH PERSONIL	JENIS PEMILIHAN	POLA PENGAMANAN	LOKASI TPS	JML TPS	TANGGAL JAM	ALAT PERLENGKAPAN	KETERANGAN
1	2	3	4	5	6	7	8	9	10	11
1	NANGROE ACEH DARUSSALAM	POLRES ACEH BARAT	1	DPRD KABINOTA	AMAN	DESA LAMBA DEGA SUK BAYU KEC JOHAN PAHLAWAN	2	09-04-2009 JAM: 09.00		UNTUK ACEH BARAT KLASIFIKASI TPS AMAN TIDAK ADA DIGANTI DENGAN KURANG RAWAN
2		POLRES ACEH BARAT	1	DPRD KABINOTA	AMAN	TENDA SUCI DAN HALAMAN MESJID DEGA SUK RIBEE KEC JOHAN PAHLAWAN	2	09-04-2009 JAM: 09.00		UNTUK ACEH BARAT KLASIFIKASI TPS AMAN TIDAK ADA DIGANTI DENGAN KURANG RAWAN
3		POLRES ACEH BARAT	1	DPRD KABINOTA	AMAN	ILMUPADAT KARVA DAN JALAN SYIAH KUALA KEC JOHAN PAHLAWAN	2	09-04-2009 JAM: 09.00		UNTUK ACEH BARAT KLASIFIKASI TPS AMAN TIDAK ADA DIGANTI DENGAN KURANG RAWAN
4		POLRES ACEH BARAT	1	DPRD KABINOTA	AMAN	SIMPANES DEGA SUK BAYU KEC JOHAN PAHLAWAN	2	09-04-2009 JAM: 09.00		UNTUK ACEH BARAT KLASIFIKASI TPS AMAN TIDAK ADA DIGANTI DENGAN KURANG RAWAN
5		POLRES ACEH BARAT	1	DPRD KABINOTA	AMAN	KANTOR DEGA DAN MARUNG AKOP DEGA SEUNIBEOK KEC JOHAN PAHLAWAN	2	09-04-2009 JAM: 09.00		UNTUK ACEH BARAT KLASIFIKASI TPS AMAN TIDAK ADA DIGANTI DENGAN KURANG RAWAN
6		POLRES ACEH BARAT	1	DPRD PROV.	AMAN	HALAMAN MESJID DEGA DUNJIE DAN SUK SISADENG KEC JOHAN PAHLAWAN	2	09-04-2009 JAM: 09.00		UNTUK ACEH BARAT KLASIFIKASI TPS AMAN TIDAK ADA DIGANTI DENGAN KURANG RAWAN
7		POLRES ACEH BARAT	1	DPRD KABINOTA	AMAN	RUMAH MANDENG DAN RUMAH MANDENG DEGA SEUNIBEOK KEC JOHAN PAHLAWAN	2	09-04-2009 JAM: 09.00		UNTUK ACEH BARAT KLASIFIKASI TPS AMAN TIDAK ADA DIGANTI DENGAN KURANG RAWAN
8		POLRES ACEH BARAT	1	DPRD KABINOTA	AMAN	DANJANTOR PAJ DEGA SEUNIBEOK KEC JOHAN PAHLAWAN	2	09-04-2009 JAM: 09.00		UNTUK ACEH BARAT KLASIFIKASI TPS AMAN TIDAK ADA DIGANTI DENGAN KURANG RAWAN

ASR 17:090

12.LAPORAN PENGAMANAN LOKASI KAMPANYE

MB-23

**LAPORAN PENGAMANAN LOKASI KAMPANYE**

NO	POLDA	POLTABES/RESIBRE STA	JUMLAH PERSONIL	JENIS PEMILIHAN	LOKASI KAMPANYE	FAPOL/ FABANGAN CALON	TANGGAL/ JAM	JURIMAM	ALAT PERLENGKAPAN	RUTE JALAN
1	MANGGREGAT ACEH DANGGALANI	POLRES ACEH BARAT	0	DPRD KABIRKOTA	LAPANGAN BOLA KAMPUNG KEC. JOHAN PAHLAWAN KAB. ACEH BARAT	FAPOL/PARTAI KASHI DEMODIRASI INDONESIA, CALON:	02-04-2009, JAM: 05.00	NIHL (TIDAK MELAKSANAKAN KAMPANYE)	NIHL (TIDAK MELAKSANAKAN KAMPANYE)	NIHL (TIDAK MELAKSANAKAN KAMPANYE)
2		POLRES ACEH BARAT	0	DPRD KABIRKOTA	LAPANGAN BOLA KAMI DOT SEUMUREUNG KEC. DANITISA KAB. BANDA ACEH	FAPOL/PARTAI KASHI DEMODIRASI INDONESIA, CALON:	02-04-2009, JAM: 05.00	NIHL (TIDAK MELAKSANAKAN KAMPANYE)	NIHL (TIDAK MELAKSANAKAN KAMPANYE)	NIHL (TIDAK MELAKSANAKAN KAMPANYE)
3		POLRES ACEH BARAT	0	DPRD KABIRKOTA	LAPANGAN BOLA KANG GAJAH TUNGGAL,KEC. MUREUBO KAB. ACEH BARAT	FAPOL/PARTAI KASHI DEMODIRASI INDONESIA, CALON:	02-04-2009, JAM: 05.00	NIHL (TIDAK MELAKSANAKAN KAMPANYE)	NIHL (TIDAK MELAKSANAKAN KAMPANYE)	NIHL (TIDAK MELAKSANAKAN KAMPANYE)
4		POLRES ACEH BARAT	0	DPRD KABIRKOTA	LAPANGAN BOLA KAMITELUKU	FAPOL/PARTAI REPUBLIKA NUSANTARA, CALON:	31-03-2009, JAM: 05.00	NIHL (TIDAK MELAKSANAKAN GIAT KAMPANYE)	NIHL (TIDAK MELAKSANAKAN GIAT KAMPANYE)	NIHL (TIDAK MELAKSANAKAN GIAT KAMPANYE)
5		POLRES ACEH BARAT	0	DPRD KABIRKOTA	LAPANGAN BOLA KANG GAMPONG OPAGIE MALI KEC INDAYAR	FAPOL/PARTAI BANYAT ACEH, CALON:	31-03-2009, JAM: 05.00	NIHL (TIDAK MELAKSANAKAN GIAT KAMPANYE)	NIHL (TIDAK MELAKSANAKAN GIAT KAMPANYE)	NIHL (TIDAK MELAKSANAKAN GIAT KAMPANYE)
6		POLRES ACEH BARAT	0	DPRD KABIRKOTA	LAPANGAN BOLA KANG GAMPONG KUALA BHEE KEC	FAPOL/PARTAI GOLONGAN KARYA ,CALON:	31-03-2009, JAM: 05.00	NIHL (TIDAK MELAKSANAKAN GIAT KAMPANYE)	NIHL (TIDAK MELAKSANAKAN GIAT KAMPANYE)	NIHL (TIDAK MELAKSANAKAN GIAT KAMPANYE)
7		POLRES ACEH BARAT	0	DPRD KABIRKOTA	LAPANGAN BOLA KANG GAMPONG KALUNG,KEC. GUNGAI MAS KAB. ACEH BARAT	FAPOL/PARTAI KEADILAN DAN BERSATUAN INDONESIA, CALON:	30-03-2009, JAM: 05.00	NIHL (TIDAK MELAKSANAKAN KAMPANYE)	NIHL (TIDAK MELAKSANAKAN KAMPANYE)	NIHL (TIDAK MELAKSANAKAN KAMPANYE)
8		POLRES ACEH BARAT	0	DPRD KABIRKOTA	LAPANGAN BOLA KANG GAMPONG DISEN POMPAN KAMPUNG LANBALEK	FAPOL/PARTAI REPUBLIKA NUSANTARA, CALON:	31-03-2009, JAM: 05.00	NIHL (TIDAK MELAKSANAKAN GIAT KAMPANYE)	NIHL (TIDAK MELAKSANAKAN GIAT KAMPANYE)	NIHL (TIDAK MELAKSANAKAN GIAT KAMPANYE)
9		POLRES ACEH BARAT	0	DPRD KABIRKOTA	LAPANGAN BOLA KANG GAMPONG PULO TELUNGOH KEC PANTJE GERMIN	FAPOL/PARTAI REPUBLIKA NUSANTARA, CALON:	31-03-2009, JAM: 05.00	NIHL (TIDAK MELAKSANAKAN GIAT KAMPANYE)	NIHL (TIDAK MELAKSANAKAN GIAT KAMPANYE)	NIHL (TIDAK MELAKSANAKAN GIAT KAMPANYE)

## 13. LAPORAN KEGIATAN POLRI

MB-27

MARJAS BESAR  
KEPOLISIAN NEGARA REPUBLIK INDONESIA  
PUSKALOPUS SDEOPS POLRI

Tanggal Cetak : 3 April 2009  
Halat : Jumat  
Jam : 17.21:17

## LAPORAN KEGIATAN POLRI

NO	POLDA	POLTA/DE/RES/DESTA	TANGGAL/UMI KEGIATAN	SADARAN KESIBATAN	CARA BERTINDAK	KUAT PERSONIL	HASIL
1	2	3	4	5	6	7	8
1	NANGROE ACEH DARUSSALAMI	POLRES ACEH BARAT	19-03-2009	WARGA MASYARAKAT KOTA MELABOH	Pre-Emptif: SBLUK; Preventif: PENJAGAN DAN PATROLI; Represif: PENEGAKAN HUKUM; Deteksi-Dini: LIDIK PANGGAL;	54	WARGA MASYARAKAT TIDAK TERPANCING PROVOKASI OLEH PIHAK - PIHAK YANG TIDAK BERTANGGUNG JAWAB
2		POLRES ACEH BARAT	28-03-2009	KANTOR KIP, KANTOR PARNAS, PARLOK DAN MAYARAKAT	Pre-Emptif: TATAP MUKA DAN PATROLI; Preventif: PENJAGAN; Represif: NIHIL; Deteksi-Dini: MONITORING;	15	WARGA MASYARAKAT DAN PERSONEL KANTOR KIP MERAGA AMAN SERTA TIDAK ADA PELANGGARAN PEMILU YANG DILAKUKAN OLEH PESERTA PEMILU
3		POLRES ACEH BARAT	05-03-2009	Warga Masyarakat Kota Meulaboh	Pre-Emptif: Tabak Muka; Preventif: Patroli dan Penjagaan; Represif: Penegakan Hukum; Deteksi-Dini: Lisk Panggal;	36	WARGA MASYARAKAT KOTA MELABOH MEMAHAMI TENTANG, PENTINGNYA PEMILU 2009 BAGI MASA DEPAN BANGSA INI, DAN WARGA MASYARAKAT KOTA MELABOH MERASA TENANG DENGAN KEHADIRAN ANGGOTA POLRI YANG BENYANTAGA MELAKUKAN GIAT PATROLI RUTIN, DAN SAMPAI SAAT INI BELUM ADA PELANGGARAN YANG DILAKUKAN OLEH PELANGGANA PEMILU DAN PESERTA PEMILU MAULUN YANG DILAKUKAN OLEH MASYARAKAT DI WILKUM POLRES ACEH BARAT
4		POLRES ACEH BARAT	07-03-2009	Kota Meulaboh	Pre-Emptif: NIHIL; Preventif: PATROLI; Represif: NIHIL; Deteksi-Dini: NIHIL;	10	WARGA MASYARAKAT KOTA MELABOH MERASA AMAN DENGAN ADANYA GIAT PATROLI RUTIN YANG DILAKUKAN OLEH PERSONEL POLRES ACEH BARAT
5		POLRES ACEH BARAT	04-03-2009	Praktisana Pemilu ( KIP dan Panitia ), Peserta Pemilu ( Partis Poltek ) dan Warga Masyarakat	Pre-Emptif: Penyaluran Tembakob Masyarakat; Preventif: Melakukan Penjagaan dan Patroli; Represif: Melakukan Penegakan Hukum; Deteksi-Dini: Melakukan Lisk;	36	SAMPAI SAAT INI SITUASI DI WILKUM POLRES ACEH BARAT MENJELANG TAHAP PELANGGARAN KAMPANYE MASIH DALAM KONDISI AMAN DAN TERKENDALI
6		POLRES ACEH BARAT	16-03-2009	ORGANISASI PENYENLENGGARA PEMILU (KIP) DAN PESERTA PEMILU ( PARNAS DAN PARLOK )	Pre-Emptif: SBLUK; Preventif: FAMI TERBUKA / PENGAWALAN; Represif: PAMTUP / MONITORING; Deteksi-Dini: PAMTUP / MONITORING;	144	SELAMA KEGIATAN KAMPANYE DAMAI YANG DI SELENGGARAKAN OLEH PANITIA PENYENLENGGARA PEMILU (KIP) PADA TGL 15 MARET 2009 DAN DIKUTI OLEH PESERTA PEMILU (PARNAS DAN PARLOK) TIDAK TERJADINYA UNJUK RASA, KEMACETAN, TINDAK PIDANA PEMILU DAN LAKA LANTAS, DAN SELAMA KEGIATAN BERLANGSUNG SITUASI TERTIB AMAN DAN TERKENDALI
7		POLRES ACEH BARAT	02-04-2009	OBYEK VITAL DAN LOKASI KAMPANYE	Pre-Emptif: SBLUK; Preventif: PATROLI; Represif: NIHIL; Deteksi-Dini: MONITORING;	10	SITUASI DALAM KEADAMAN AMAN TERKENDALI
8		POLRES ACEH BARAT	27-03-2009	KANTOR KIP, WARGA MASYARAKAT, KANTOR PARNAS DAN KANTOR PARLOK	Pre-Emptif: PATROLI DAN SBLUK; Preventif: PENJAGAN; Represif: SANKUM; Deteksi-Dini: MONITORING;	30	WARGA MASYARAKAT BERTERA PERSONEL, KIP MERAGA AMAN DAN SAMPAI SAAT INI BELUM ADA PELANGGARAN - PELANGGARAN YANG DILAKUKAN PESERTA PEMILU

Hal 1/2200

14. LAPORAN TINDAK PIDANA PEMILU

MB-28

MARKAS BESAR  
KEPOLISIAN NEGARA REPUBLIK INDONESIA  
PUSKAPUS DESPUS POLSI

Tanggal Cetak : 3 April 2009  
Hbt : Jumat  
Jam : 17:23:12

LAPORAN TINDAK PIDANA PEMILU

NO	POLDA	POLTABES/ RES/	TANGGAL				NAMA DAN ALAMAT				URAIAN KEJADIAN	BB	PENERIMA LAPORAN	NO LAPORAN	TANGGAL DITERIMA
			KEJADIAN	DILAPORKAN	PELAPOR	TERLAPOR	SAKSI								
1		RESTA	3	4	5	6	7	8	9	10	11	12	13		
	MANGGROE ACEH BARAT DARUSSALAM		17-03-2009	17-03-2009	17-03-2009	17-03-2009	17-03-2009	17-03-2009	17-03-2009	17-03-2009	17-03-2009	17-03-2009	17-03-2009	17-03-2009	
2			16-03-2009	16-03-2009	16-03-2009	16-03-2009	16-03-2009	16-03-2009	16-03-2009	16-03-2009	16-03-2009	16-03-2009	16-03-2009	16-03-2009	
3			21-03-2009	21-03-2009	21-03-2009	21-03-2009	21-03-2009	21-03-2009	21-03-2009	21-03-2009	21-03-2009	21-03-2009	21-03-2009	21-03-2009	
4			23-03-2009	23-03-2009	23-03-2009	23-03-2009	23-03-2009	23-03-2009	23-03-2009	23-03-2009	23-03-2009	23-03-2009	23-03-2009	23-03-2009	
5			05-03-2009	05-03-2009	05-03-2009	05-03-2009	05-03-2009	05-03-2009	05-03-2009	05-03-2009	05-03-2009	05-03-2009	05-03-2009	05-03-2009	
6			08-03-2009	08-03-2009	08-03-2009	08-03-2009	08-03-2009	08-03-2009	08-03-2009	08-03-2009	08-03-2009	08-03-2009	08-03-2009	08-03-2009	
7			11-03-2009	11-03-2009	11-03-2009	11-03-2009	11-03-2009	11-03-2009	11-03-2009	11-03-2009	11-03-2009	11-03-2009	11-03-2009	11-03-2009	
8			12-03-2009	12-03-2009	12-03-2009	12-03-2009	12-03-2009	12-03-2009	12-03-2009	12-03-2009	12-03-2009	12-03-2009	12-03-2009	12-03-2009	
9			14-03-2009	14-03-2009	14-03-2009	14-03-2009	14-03-2009	14-03-2009	14-03-2009	14-03-2009	14-03-2009	14-03-2009	14-03-2009	14-03-2009	
10			13-03-2009	13-03-2009	13-03-2009	13-03-2009	13-03-2009	13-03-2009	13-03-2009	13-03-2009	13-03-2009	13-03-2009	13-03-2009	13-03-2009	
11			15-03-2009	15-03-2009	15-03-2009	15-03-2009	15-03-2009	15-03-2009	15-03-2009	15-03-2009	15-03-2009	15-03-2009	15-03-2009	15-03-2009	
12			22-03-2009	22-03-2009	22-03-2009	22-03-2009	22-03-2009	22-03-2009	22-03-2009	22-03-2009	22-03-2009	22-03-2009	22-03-2009	22-03-2009	
13			01-04-2009	01-04-2009	01-04-2009	01-04-2009	01-04-2009	01-04-2009	01-04-2009	01-04-2009	01-04-2009	01-04-2009	01-04-2009	01-04-2009	
14			31-03-2009	31-03-2009	31-03-2009	31-03-2009	31-03-2009	31-03-2009	31-03-2009	31-03-2009	31-03-2009	31-03-2009	31-03-2009	31-03-2009	
15			02-04-2009	02-04-2009	02-04-2009	02-04-2009	02-04-2009	02-04-2009	02-04-2009	02-04-2009	02-04-2009	02-04-2009	02-04-2009	02-04-2009	
16			28-03-2009	28-03-2009	28-03-2009	28-03-2009	28-03-2009	28-03-2009	28-03-2009	28-03-2009	28-03-2009	28-03-2009	28-03-2009	28-03-2009	
17			25-03-2009	25-03-2009	25-03-2009	25-03-2009	25-03-2009	25-03-2009	25-03-2009	25-03-2009	25-03-2009	25-03-2009	25-03-2009	25-03-2009	
18			20-03-2009	20-03-2009	20-03-2009	20-03-2009	20-03-2009	20-03-2009	20-03-2009	20-03-2009	20-03-2009	20-03-2009	20-03-2009	20-03-2009	
19			30-03-2009	30-03-2009	30-03-2009	30-03-2009	30-03-2009	30-03-2009	30-03-2009	30-03-2009	30-03-2009	30-03-2009	30-03-2009	30-03-2009	

AM/1560

## 15. LAPORAN PENYELESAIAN TINDAK PIDANA PEMILU

MARKAS BESAR  
KEPOLISIAN NEGARA REPUBLIK INDONESIA  
PUSDALOP9 3DEOP9 POLRI

MB-29

Tanggal Cetak : 3 April 2009  
Hal : Jumlah  
Jari : 1724:46

## LAPORAN PENYELESAIAN TP PEMILU

NO	POLDA	POLTABES / RES / RESTA	NO LAPORAN	SFPD		HASIL PENYIDIK #21/SP3/POH	PELIMPAHAN			PUTUSAN PN			PUTUSAN PT	
				NO	TANGGAL		NO	TANGGAL	NO	TANGGAL	NO	TANGGAL		
1	MANGGREG ACEH DARUSALAM	3	4	5	6	7	8	9	10	11	12	13		
2	POLRES ACEH BARAT				07-03-2009	.TGL.	NIHIL		NIHIL		NIHIL			
3	POLRES ACEH BARAT				28-03-2009	.TGL.	NIHIL		NIHIL		NIHIL			
4	POLRES ACEH BARAT				12-03-2009	.TGL.	NIHIL		NIHIL		NIHIL			
5	POLRES ACEH BARAT				11-03-2009	.TGL.	NIHIL		NIHIL		NIHIL			
6	POLRES ACEH BARAT				15-03-2009	.TGL.	NIHIL		NIHIL		NIHIL			
7	POLRES ACEH BARAT				13-03-2009	.TGL.	NIHIL		NIHIL		NIHIL			
8	POLRES ACEH BARAT				14-03-2009	.TGL.	NIHIL		NIHIL		NIHIL			
9	POLRES ACEH BARAT				08-03-2009	.TGL.	NIHIL		NIHIL		NIHIL			
10	POLRES ACEH BARAT				27-03-2009	.TGL.	NIHIL		NIHIL		NIHIL			
11	POLRES ACEH BARAT				02-04-2009	.TGL.	NIHIL		NIHIL		NIHIL			
12	POLRES ACEH BARAT				31-03-2009	.TGL.	NIHIL		NIHIL		NIHIL			
13	POLRES ACEH BARAT				01-04-2009	.TGL.	NIHIL		NIHIL		NIHIL			
14	POLRES ACEH BARAT				20-03-2009	.TGL.	NIHIL		NIHIL		NIHIL			
15	POLRES ACEH BARAT				22-03-2009	.TGL.	NIHIL		NIHIL		NIHIL			
16	POLRES ACEH BARAT				30-03-2009	.TGL.	NIHIL		NIHIL		NIHIL			
17	POLRES ACEH BARAT				29-03-2009	.TGL.	NIHIL		NIHIL		NIHIL			
18	POLRES ACEH BARAT				28-03-2009	.TGL.	NIHIL		NIHIL		NIHIL			
19	POLRES ACEH BARAT				16-03-2009	.TGL.	NIHIL		NIHIL		NIHIL			
					24-03-2009	.TGL.	NIHIL		NIHIL		NIHIL			

Hal 1/400

16.LAPORAN KEGIATAN PARNPOL PESERTA PEMILU

MB-30

MARKAS BESAR  
KEPOLISIAN NEGARA REPUBLIK INDONESIA  
PUSKALOPUS SDEOPS POLRI

Tanggal Cetak : 3 April 2009  
Hari : Jumat  
Jam : 17:27:19

LAPORAN GIAT PARNPOL PESERTA PEMILU

NO	FOLDA	POLTABES/RESRESTA	TANGGAL/UMUM KEGIATAN	NAMA PARNPOL	BENTUK KEGIATAN	TEMPAT KEGIATAN	HASIL KEGIATAN
1	2	3	4	5	6	7	8
1	NANGROE ACEH DARUSSALAMI	ACEH BARAT	27-03-2009 : JAM 14.00	PARTAI KEMILAUAN SEJAHTERA	GIAT LAIN	KANTOR DPAC KEC. WOTULA JUN. NADIONL. DI. PAJIE ACEH REC. WOTULA KAB. ACEH BARAT	SELAMA KEGIATAN TEMU KADER YANG DILAKUKAN OLEH PARTAI PKG SITUASI AMAN DAN TERtib
2		ACEH BARAT	29-03-2009 : JAM 10.00	PARTAI DEMOKRAT	RAPAT UMUM	KAMPANYE DAWAI KAMPANYE DAWAI TUNGGAL KEC. MEUREUSO KAB. ACEH BARAT	SELAMA KEGIATAN YANG DILAKUKAN OLEH PARTAI DEMOKRAT SITUASI AMAN, TERtib DAN TERhENCALI
3		ACEH BARAT	16-03-2009 : JAM 09.00	PARTAI PENGUSAHA DAN PERUSAHA INDONESIA	GIAT LAIN	MESJID AGUNG MEULABOH DAN KOTA MEULABOH KEC. JOHAN PAHLAWAN KAB. ACEH BARAT ( ) MENGIKUTI FAWAI KAMPANYE DAWAI PEMILU 2009 )	
4		ACEH BARAT	16-03-2009 : JAM 09.00	PARTAI PERSATUAN CAERAH	GIAT LAIN	MESJID AGUNG MEULABOH DAN KOTA MEULABOH KEC. JOHAN PAHLAWAN KAB. ACEH BARAT ( ) MENGIKUTI FAWAI KAMPANYE DAWAI PEMILU 2009 )	
5		ACEH BARAT	16-03-2009 : JAM 09.00	PARTAI PERSATUAN MANDATUL UMMAH INDONESIA	GIAT LAIN	MESJID AGUNG MEULABOH DAN KOTA MEULABOH KEC. JOHAN PAHLAWAN KAB. ACEH BARAT ( ) MENGIKUTI FAWAI KAMPANYE DAWAI PEMILU 2009 )	

MB 1/2762

## 17. LAPORAN LEMBAGA PENYELENGGARA PEMILU

**LAPORAN LEMBAGA PENYELENGGARA PEMILU**

NO	POLDA	POLTABES/RES/RESTA	TANGGAL/LOKASI KEGIATAN	JENIS PEMULIHAN	LEMBAGA PENYELENGGARA PEMILU	URAIAN KEGIATAN
1	2	3	4	5	6	7
13188		POLRES BINTAN	18-02-2009 JAM 10.00	DPD KABUPATEN	KPUJ	
13190		POLRES BINTAN	19-02-2009 JAM 08.00	DPD KABUPATEN	KPUJ	NILAI
13191		POLRES BINTAN	06-03-2009 JAM 08.00	DPD KABUPATEN	KPUJ	SOSIALISASI PENCOBLOSAN KERTAS SUARA
13192		POLRES BINTAN	05-03-2009 JAM 08.00	DPD KABUPATEN	KPUJ	
13193		POLRES BINTAN	28-02-2009 JAM 10.00	DPD KABUPATEN	KPUJ	
13194		POLRES BINTAN	13-03-2009 JAM 10.00	DPD KABUPATEN	KPUJ	PELIPATAN SURAT SUARA
13195		POLRES BINTAN	12-03-2009 JAM 09.00	DPD KABUPATEN	KPUJ	GELAR PASUKAN DI POLRES BINTAN
13196		POLRES BINTAN	11-03-2009 JAM 08.00	DPD KABUPATEN	KPUJ	PELIPATAN SURAT SUARA
<b>SUB-TOTAL</b> POLTABES/RES/RESTA	<b>1</b>					<b>23</b>
13197		POLDA KEPRI	16-02-2009 JAM 00.00	DPD	KPUJ	n/ll
13198		POLDA KEPRI	22-02-2009 JAM 00.00	DPD KABUPATEN	KPUJ	NILAI
13199		POLDA KEPRI	13-02-2009 JAM n/ll	BUPATI / WALIKOTA	KPUJ	n/ll
13200		POLDA KEPRI	02-03-2009 JAM N/ll	DPD KABUPATEN	KPUJ	N/ll
13201		POLDA KEPRI	09-03-2009 JAM 00.00	BUPATI / WALIKOTA	KPUJ	n/ll
13202		POLDA KEPRI	06-03-2009 JAM n/ll	DPD KABUPATEN	KPUJ	n/ll
<b>SUB-TOTAL</b> POLTABES/RES/RESTA	<b>1</b>					<b>0</b>
<b>SUB-TOTAL</b> POLDA						<b>127</b>
<b>MASEH</b>						<b>8668</b>

MARKAS BESAR  
KEPOLISIAN NEGARA REPUBLIK INDONESIA  
PUSKOPUS SESPSP POLRI

Tanggal Cetak : 3 April 2009  
Halaman : Jumlah  
Jumlah : 172947

MIB-31

RI-033-003

18.LAPORAN PENERBITAN STTP CAPRES CAWAPRES

MB-32A

MARKAS BESAR  
KEPOLISIAN NEGARA REPUBLIK INDONESIA  
PUSDALOP9 02EOP9 POLRI

Tanggal Cetak : 3 April 2009  
Hal : Jumlah  
Jam : 16:31:42

LAPORAN PENERBITAN STTP KAMPANYE CAPRES/CAWAPRES

NO	POLDA	POLTABES/IRESTESTA	NO & TANGGAL PEMBERITAHAJIAN	NAMA CALON CAPRES/CAWAPRES	NAMA PENGANGGUNG JAWAB KAMPANYE	BENTUK KEGIATAN	TANGGAL / JAM KAMPANYE	TEMPAT KAMPANYE	JUMLAH PESERTA KAMPANYE	NAMA JURIKAM	NO STTP	TANGGAL DIBELIARKAN STTP
1	2	3	4	5	6	7	8	9	10	11	12	13
1	MANGGAROE ACEH DARUSALAM	POLRES BENER MERIAH	NIHL, 06-03-2009		NIHL			NIHL				06-03-2009
SUB-TOTAL		POLTABES/IRESTESTA	0								0	
2	SUMATERA UTARA	POLRES PADANG	01-09-03-2009		0	GUAT LAIN					0	
SUB-TOTAL		POLTABES/IRESTESTA	0								0	
3		POLRES PAIPAK BARAT	NIHL, 16-03-2009		NIHL			NIHL	0			
4		POLRES PAIPAK BARAT	NIHL, 20-03-2009		NIHL			NIHL	0			
5		POLRES PAIPAK BARAT	NIHL, 05-03-2009		NIHL			NIHL	0			
6		POLRES PAIPAK BARAT	NIHL, 26-03-2009		NIHL			NIHL	0			
7		POLRES PAIPAK BARAT	NIHL, 26-03-2009		NIHL			NIHL	0			
8		POLRES PAIPAK BARAT	NIHL, 02-04-2009		NIHL			NIHL	0			
9		POLRES PAIPAK BARAT	NIHL, 07-04-2009		NIHL			NIHL	0			
10		POLRES PAIPAK BARAT	NIHL, 15-03-2009		NIHL			NIHL	0			
11		POLRES PAIPAK BARAT	NIHL, 24-03-2009		NIHL			NIHL	0			
12		POLRES PAIPAK BARAT	NIHL, 13-03-2009		NIHL			NIHL	0			
13		POLRES PAIPAK BARAT	NIHL, 17-03-2009		NIHL			NIHL	0			
14		POLRES PAIPAK BARAT	NIHL, 28-03-2009		NIHL			NIHL	0			
15		POLRES PAIPAK BARAT	NIHL									
16		POLRES PAIPAK BARAT	NIHL, 12-03-2009		NIHL			NIHL	0			
17		POLRES PAIPAK BARAT	NIHL, 14-03-2009		NIHL			NIHL	0			



## 19. SURAT TANDA TERIMA PEMBERITAHUAN KAMPANYE, DENGAN LAMPIRAN TENTANG:

KEPOLISIAN NEGARA REPUBLIK INDONESIA

POLRES KEBUMEN



**SURAT TANDA TERIMA PEMBERITAHUAN KAMPANYE**  
No.Pol.STTP/26/III/2009/INTELKAM Intelkam

Menimbang : Bahwa telah dipenuhi semua ketentuan tentang pemberitahuan kampanye pemilihan umum, sebagaimana dimaksud pasal 90 sampai dengan pasal 107 Undang Undang Nomor 10 Tahun 2008 tentang Pemilihan Umum PRESIDEN, WAKIL PRESIDEN.

Dasar : 1. Undang - Undang Nomor 2 Tahun 2002 tentang Kepolisian Negara Republik Indonesia.  
2. Undang - Undang Nomor 10 Tahun 2008  
3. Peraturan Komisi Pemilihan Umum Nomor. .... Tahun 2008 tentang Kampanye Pemilu Presiden dan Wakil Presiden Tahun 2009

Memperhatikan : Surat Pemberitahuan dari H. BARLI HALIM SE Nomor 220 Tanggal 20-MAR-09 Perihal KAMPANYE

**MEMBERIKAN**  
**SURAT TANDA TERIMA PEMBERITAHUAN KAMPANYE**

Kepada:

1. Nama Pasangan Calon / Tim Kampanye : NAMA / wakil

2. Alamat/Telp : :

3. Nama Penanggung Jawab / Ketua Tim Penyelenggara Kampanye : H. BARLI HALIM SE

4. Untuk menyelenggarakan kegiatan sebagai berikut :  
a. Bentuk Kampanye : GIAT LAIN  
b. Waktu Kampanye : 22-MAR-09  
c. Tempat Kampanye : PENDOPO KEC SADANG , JAWA TENGAH  
d. Jumlah Peserta Kampanye : 200  
e. Nama Jurkam :  
f. Ir.TAUFIK KURNIAWAN  
g. Rencana penggunaan kendaraan peserta kampanye (lihat lampiran)  
h. Penggunaan alat peraga kampanye (lihat lampiran)

Dengan Ketentuan :

- Pelanggaran atas ketentuan mengenai larangan pelaksanaan kampanye pemilihan umum dapat berakibat dibubarkan atau diberhentikan pelaksanaannya oleh yang berwenang.
- Semua pihak harus berpedoman kepada tetap terpeliharanya persatuan dan kesatuan bangsa yang berbudaya sesuai moral dan etika politik yang bersumber pada nilai-nilai luhur Pancasila
- Peserta pertemuan tidak diperbolehkan melakukan pawai kendaraan bermotor diluar rute perjalanan yang telah ditentukan, memasuki wilayah daerah pemilihan lain dan melanggar peraturan lalu-lintas

Halaman 1

- Dewan pimpinan partai politik peserta pemilu atau CAPRES/CAWAPRES atau Tim Kampanye dalam melaksanakan kampanye pemilihan umum bertanggung jawab terhadap kelancaran, keamanan dan ketertiban jalannya kampanye pemilihan umum
- Apabila dalam pelaksanaan Kampanye Pemilu terjadi gangguan keamanan, Polri setempat dapat mengambil tindakan yang dianggap perlu sesuai dengan peraturan perundang-undangan.
- Apabila situasi keamanan di wilayah tempat / lokasi kampanye tidak memungkinkan diselenggarakan kampanye, Polri setempat dapat mengusulkan kepada KPU, KPU Provinsi dan KPU Kabupaten/Kota untuk membatalkan, menunda atau memindahkan tempat pelaksanaan kampanye.

Dikeluarkan di: KEBUMEN  
Pada Tanggal: 20-MAR-09  
aih KAPOLRES KEBUMEN

Drs. AHMAD HAYDAR MM  
AKSP, NRP: 65090579

Halaman 2

A. ALAT PERAGA YANG DIGUNAKAN PESERTA KAMPANYE

KEPOLISIAN NEGARA REPUBLIK INDONESIA  
 PUSAT PENGELOMPOKAN OPERASI  
 RENCANA PENGGUNAAN KENDARAAN ANGKUTAN  
 PESERTA KAMPANYE

NO	TEMPAT KUMPUL	LOKASI	RUTE YANG DILALUI	KETERANGAN
1	2	3	4	5
1	PENDOPO KEC SADANG		KEBERANGKATAN: KEBUMEN KEPULANGAN: KEBUMEN	1. Jumlah Peserta: 200 Orang 2. Kendaraan: a. Roda 4: 3 b. Roda 2: 100 c. Jalan Kaki: 0

Dikeluarkan di: KEBUMEN  
 Pada Tanggal: 20-MAR-09  
 s/n KAPOLRES KEBUMEN

Dis. AHMAD HAYDAR, MM  
 AKBP, NRP: 65090579

---

Kabupaten J

## B. RENCANA PENGGUNAAN KENDARAAN BERMOTOR ANGKUTAN PESERTA KAMPANYE

REPOLISIAN NEGARA REPUBLIK INDONESIA  
PUSAT PENGENDALIAN OPERASI

ALAT PERAGA YANG DIGUNAKAN  
PESERTA KAMPANYE

NO	BENTUK/JENIS ALAT PERAGA	KETERANGAN
1	2	3
1		

Dikeluarkan di: KEBUMEN  
Pada Tanggal: 20-MAR-09  
s/in KAPOLRES KEBUMEN

Drs. AHMAD HAYDAR, MM  
AKBP, NRP: 65050579

20.LAPORAN PENERBITAN STTP KAMPANYE PILKADA

MB-226

MARIAS BESAR  
KEPOLISIAN NEGARA REPUBLIK INDONESIA  
PUJADALOPS SIDOPUS POLRI

Tanggal Cetak : 3 April 2009  
Hbt : Jumat  
Jam : 17:32:26

LAPORAN PENERBITAN STTP KAMPANYE PILKADA

NO	POLDA	POLTABES/RESA	NO & TANGGAL PEMBERITAAN	NAMA CALON KACA	NAMA PENGANGGUNG JAWAB KAMPANYE	BENTUK KEGIATAN	TANGGAL / JAM KAMPANYE	TEMPAT KAMPANYE	JUMLAH PEBERTA	NAMA JURKAM	NO STTP	TANGGAL DIKELUASKAN STTP
1	NANGROE ACEH DARUSSALAM	3	1401/PE/MA/0209 .20-03-2009	5	6 TOK MOHD FAISAL AMIN	7 TATAP MUKA	8	9 EDICAFE BULIDING DS LAMBUNG	10 5000	11	12	13 19-03-2009
SUB-TOTAL		1	1								0	
SUB-TOTAL POLDA		1	1								0	
SUB-TOTAL POLTABES/RESA		1	1								0	
2	SUMATERA UTARA	POLRES PANPAK BARAT	NIHL 31-03-2009					NIHL	0			
SUB-TOTAL		1	0								0	
SUB-TOTAL POLTABES/RESA		1	0								0	
3	POLRES AGAMHAN	10/KAS-01/HRIP KSI/0143/L 17-03-2009			H. AHMAD KODIM MARPAUNG 08g	RAJAP UMUM		LAPANGAN POKOKMATA KEBANAN KAS AGAMHAN	3000			17-03-2009
4	POLRES PANPAK BARAT	NIHL 11-03-2009			NIHL			NIHL	0			
5	POLRES PANPAK BARAT	NIHL 15-03-2009			NIHL			NIHL	0			
6	POLRES PANPAK BARAT	NIHL 05-03-2009			NIHL			NIHL	0			
7	POLRES PANPAK BARAT	NIHL 19-03-2009			NIHL			NIHL	0			
8	POLRES PANPAK BARAT	NIHL 23-03-2009			NIHL			NIHL	0			
9	POLRES PANPAK BARAT	NIHL 18-03-2009			NIHL			NIHL	0			
10	POLRES PANPAK BARAT	NIHL 23-03-2009			NIHL			NIHL	0			
11	POLRES PANPAK BARAT	NIHL 31-03-2009			NIHL			NIHL	0			
12	POLRES PANPAK BARAT	NIHL 05-03-2009			NIHL			NIHL	0			
SUB-TOTAL		1	1								0	
SUB-TOTAL POLTABES/RESA		1	0								0	
13	POLRES PACANG	15/03-2009			0							
14	POLRES PANPAK BARAT	NIHL 15-03-2009			NIHL			NIHL	0			

Ari 10

## 21. SURAT TANDA TERIMA PEMBERITAHUAN KAMPANYE, DENGAN LAMPIRAN TENTANG:

KEPOLISIAN NEGARA REPUBLIK INDONESIA  
POLRES ASAHAN



**SURAT TANDA TERIMA PEMBERITAHUAN KAMPANYE**  
No.Pol: STTP/NO.POL: STTP/01/III/2009/INTELKAM Intelkam

Menimbang : Bahwa telah dipenuhi semua ketentuan tentang pemberitahuan kampanye pemilihan umum, sebagaimana dimaksud pasal 90 sampai dengan pasal ..... sampai dengan pasal ..... Undang Undang Nomor 12 Tahun 2008 tentang Pemerintahan Daerah

Dasar : 1. Undang - Undang Nomor 2 tahun 2002 tentang Kepolisian Negara Republik Indonesia.  
2. Undang - Undang Nomor 12 Tahun 2008 tentang Pemerintahan Daerah

Memperhatikan : Surat Pemberitahuan dari H.AHMAD KOSIM MARPAUNG,Sag Nomor 10/K/AB-01-KSR/PKS/III/1430 Tanggal 17-MAR-09 Perihal KAMPANYE

**MEMBERIKAN**  
**SURAT TANDA TERIMA PEMBERITAHUAN KAMPANYE**

Kepada:

1. Nama Pasangan Calon / : /  
Tim Kampanye
2. Alamat/Telp : /
3. Nama Penanggung Jawab : H.AHMAD KOSIM MARPAUNG,Sag  
/ Ketua Tim Penyelenggara  
Kampanye
4. Untuk menyelenggarakan kegiatan sebagai berikut :
  - a. Bentuk Kampanye : RAPAT UMUM
  - b. Waktu Kampanye : 19-MAR-09
  - c. Tempat Kampanye : LAPANGAN PARASAMYA KISARAN KAB ASAHAN , SUMATERA  
UTARA
  - d. Jumlah Peserta Kampanye : 3000
- e. Nama Jurkam:
- f. Rencana penggunaan kendaraan peserta kampanye (lihat lampiran)
- g. Penggunaan alat peraga kampanye (lihat lampiran)

Dengan Ketentuan :

1. Pelanggaran atas ketentuan mengenai larangan pelaksanaan kampanye pemilihan umum dapat berakibat dibubarkan atau dihentikan pelaksanaannya oleh yang berwenang.
2. Semua pihak harus bepedoman kepada tetap terpeliharanya persatuan dan kesatuan bangsa yang berbudaya sesuai moral dan etika politik yang bersumber pada nilai-nilai luhur Pancasila
3. Peserta pertemuan tidak dibenarkan melakukan pawai kendaraan bermotor diluar rute perjalanan yang telah ditentukan, memasuki wilayah daerah pemilihan lain dan melanggar peraturan lalu-lintas

Halaman 1

4. Dewan pimpinan partai politik peserta pemilu atau CAPRES/CAWAPRES atau Tim Kampanye dalam melaksanakan kampanye pemilihan umum bertanggung jawab terhadap kelancaran, keamanan dan ketertiban jalannya kampanye pemilihan umum
5. Apabila dalam pelaksanaan Kampanye Pemilu terjadi gangguan keamanan, Polri setempat dapat mengambil tindakan yang dianggap perlu sesuai dengan peraturan perundang-undangan.
6. Apabila situasi keamanan di wilayah tempat / lokasi kampanye tidak memungkinkan diselenggarakan kampanye, Polri setempat dapat mengusulkan kepada KPU, KPU Provinsi dan KPU Kabupaten/Kota untuk membatalkan, menunda atau memindahkan tempat pelaksanaan kampanye.

Dikeluarkan di: KISARAN  
Pada Tanggal: 17-MAR-09  
aih KAPOLRES ASAHAN

RUDY SUMARDIYANTO,SH  
AJUN KOMISARIS BESAR POLISI , NRP:  
65090697

Halaman 2

**A. RENCANA PENGGUNAAN KENDARAAN BERMOTOR ANGKUTAN  
PESERTA KAMPANYE**

KEPOLISIAN NEGARA REPUBLIK INDONESIA  
 BUNDA PENGENDALIAN OPERASI

RENCANA PENGGUNAAN KENDARAAN ANGKUTAN  
 PESERTA KAMPANYE

NO	TEMPAT KUMPUL	LOKASI	RUTE YANG DILALUI	KETERANGAN
1	LAPANGAN PARASAMYA KISARAN KAB ASAHAN	3	4 KEBERANGKATAN: KANTOR PKS KECAMATAN SEKAB ASAHAN KEPULANGAN: LAP PARASAMYA	5 1. Jumlah Peserta: 3000 Orang. 2. Kendaraan: a. Roda 4. 50 b. Roda 2: 200 c. Jalan Kaki: 2000

Dikeluarkan di: KISARAN  
 Pada Tanggal: 17-MAR-09  
 oleh: KAPOLRES ASAHAN

BUDY SUMARDIYANTO, SH  
 AJUN KOMISARIS BESAR POLISI, NRP:  
 65090697

## B. ALAT PERAGA YANG DIGUNAKAN PESERTA KAMPANYE

KEPOLISIAN NEGARA REPUBLIK INDONESIA  
 PUSAT PENGENDALIAN OPERASI

ALAT PERAGA YANG DIGUNAKAN  
 PESERTA KAMPANYE

NO	BENTUK/JENIS ALAT PERAGA	KETERANGAN
1		
2	UMBUL-UMBUL 150 BUAH.SPANDUK 2 BUAH.STIKER 1000.BENDERA300.BALEHO10.	3

Dikeluarkan di: KISARAN  
 Pada Tanggal: 17-MAR-09  
 oleh: KAPOLRES ASAHAN

BUDY.SUMARDIYANTO.SI  
 AJUN KOMISARIS BESAR POLISI, NRP:  
 65090697

Andreas #

22. LAPORAN PENERBITAN STTP KAMPANYE LEGISLATIF

MARHA BEMAR  
KEPOLISIAN NEGARA REPUBLIK INDONESIA  
PUSKALPOS SDEOPSI POLRI

Tanggal Cetak : 3 April 2009  
Hari : Jumat  
Jam : 18:33:37

MB-33C

LAPORAN PENERBITAN STTP KAMPANYE LEGISLATIF

NO	POLDA	FOLTA/RES/RESDTA	NO & TANGGAL PEMBERITAHUAN	NAMA PARTAI	NAMA CALEG DPRD	NAMA PENGANGGUNG JAWAB KAMPANYE	BENTUK KEGIATAN	TANGGAL KAMPANYE	TEMPAT KAMPANYE	JUMLAH PESERT A	NAMA JURKAM	NO STTP	TANGGAL DIKELUARK AN STTP
1	2	3	4	5	6	7	8	9	10	11	12	13	14
1	KANGOROE ACEH DARUSALAM	POLRES ACEH UTARA	NIHL, 23-03-2009	PARTAI BULAN BINTANG		NIHL	RAPAT UMUM	23-03-2009	LAP UPACARA REC. LHOKEUKON		NIHL		23-03-2009
2		POLRES ACEH UTARA	0, 21-03-2009	PARTAI BINTANG REFORMASI		NIHL	RAPAT UMUM	21-03-2009	LAPANGS AN UPACARA KECAMATAN LHOKEUKON	0	NIHL	0	
3		POLRES ACEH UTARA	1, 18-03-2009	PARTAI BARISAN NASIONAL		NIHL	RAPAT UMUM	18-03-2009	LAPANGS AN UPACARA LHOKEUKON	0	NIHL		
4		POLRES ACEH UTARA	078/PRAKES/UKH/11/2008, 16-03-2009	PARTAI BERSATU ACEH	KAMALUDDIN BIN BASYIR	KAMALUDDIN BIN BASYIR	PERTEMUAN BEBAS	30-03-2009	DESA PAYA TUKALLANGKARA N	150	H.KAMALUDDIN BIN BASYIR H.OMED NUR AJ HASAN H.ABUBAKAR ABAS H.ABDULLAH BASTARI	0111102008ISAT INTELKAM	18-03-2009
5		POLRES ACEH UTARA	0, 01-04-2009	PARTAI AMANAT NASIONAL		NIHL	RAPAT UMUM	01-04-2009	LAP UPACARA LHOKEUKON	0	NIHL KAMPANYE (KAMPANYE TIDAK DILAKUKANNYAN )	0	01-04-2009
6		POLRES ACEH UTARA	0, 03-04-2009	PARTAI DEMOKRAT		NIHL	RAPAT UMUM	03-04-2009	LAPANGS AN UPACARA REC LHOKEUKON	0	NIHL	0	03-04-2009
7		POLRES ACEH UTARA	0, 02-04-2009	PARTAI NASIONAL INDONESIA MAHAENISME		NIHL	RAPAT UMUM	02-04-2009	LAPANGS AN UPACARA REC LHOKEUKON	0	NIHL	0	02-04-2009
8		POLRES ACEH UTARA	0, 26-03-2009	PARTAI PENEBAK DEMOKRASI INDONESIA		0	RAPAT UMUM	26-03-2009	LAPANGS AN UPACARA KECAMATAN LHOKEUKON	0	NIHL	0	26-03-2009
9		POLRES ACEH UTARA	NIHL, 25-03-2009	PARTAI PEDULI RAKYAT NASIONAL		NIHL	RAPAT UMUM	25-03-2009	NIHL	0	NIHL		25-03-2009
10		POLRES ACEH UTARA	0, 27-03-2009	PARTAI AMANAT NASIONAL		NIHL	RAPAT UMUM	27-03-2009	LAPANGS AN UPACARA LHOKEUKON	0	NIHL		27-03-2009
11		POLRES ACEH UTARA	NIHL, 28-03-2009	PARTAI KARYA PEDULI BANGSA		NIHL	RAPAT UMUM	28-03-2009	LAPANGS AN UPACARA LHOKEUKON	0	NIHL		28-03-2009
12		POLRES ACEH UTARA	0, 31-03-2009	PARTAI PATRIOT		NIHL	RAPAT UMUM	31-03-2009	LAPANGS AN UPACARA REC.LHOKEUKON	0	NIHL	0	31-03-2009



## 23. SURAT TANDA TERIMA PEMBERITAHUAN KAMPANYE, DENGAN LAMPIRAN TENTANG:

KEPOLISIAN NEGARA REPUBLIK INDONESIA  
POLRES KEBUMEN



**SURAT TANDA TERIMA PEMBERITAHUAN KAMPANYE**  
No.Pol: STTP/ 27/III/2009/INTELKAM Intelkam

Menimbang : Bahwa telah dipenuhi semua ketentuan tentang pemberitahuan kampanye pemilihan umum, sebagaimana dimaksud pasal 90 sampai dengan pasal 107 Undang Undang Nomor 10 Tahun 2008 tentang Pemilihan Umum Anggota DPR, DPD, dan DPRD

Dasar : 1. Undang - Undang Nomor 2 tahun 2002 tentang Kepolisian Negara Republik Indonesia.  
2. Undang - Undang Nomor 10 Tahun 2008 tentang Pemilihan Umum Anggota DPR, DPD, DPRD  
3. Peraturan Komisi Pemilihan Umum No. 19 Tahun 2008 tentang Kampanye Pemilu Calon Anggota DPR, DPD dan DPRD Tahun 2009

Memperhalikan : Surat Pemberitahuan dari: H. RUSTRIYANTO, SH Nomor: 2022 Tanggal: 20-MAR-09 Perihal KAMPANYE

**MEMBERIKAN**  
**SURAT TANDA TERIMA PEMBERITAHUAN KAMPANYE**

Kepada:

1. Nama Partai Politik / Perorangan Calon Anggota DPD / Tim Kampanye :  
2. Alamat/Telp : JL. LENTENG AGUNG No. 99 JAKARTA SELATAN  
3. Nama Penanggung Jawab / Ketua Tim Penyelenggara Kampanye : H. RUSTRIYANTO, SH  
4. Untuk menyelenggarakan kegiatan sebagai berikut :  
a. Bentuk Kampanye : RAPAT UMUM  
b. Waktu Kampanye : 22-MAR-09  
c. Tempat Kampanye : LAP DS BUAYAN KEBUMEN ,KEBUMEN , JAWA TENGAH  
d. Jumlah Peserta Kampanye : 5000  
e. Nama Jurkam:  
Dra.HJ RUSTININGSIH , M SI  
f. Rencana penggunaan kendaraan peserta kampanye (lihat lampiran)  
g. Penggunaan alat peraga kampanye (lihat lampiran)

Dengan ketentuan :

- Felanggaran atas ketentuan mengenai larangan pelaksanaan kampanye pemilihan umum dapat berakibat dibubarkan atau diberhentikan pelaksanaannya oleh yang berwenang.
- Semua pihak harus berpedoman kepada tetap terpeliharanya persatuan dan kesatuan bangsa yang berbudaya sesuai moral dan etika politik yang bersumber pada nilai-nilai luhur Pancasila

Halaman 1

- Peserta pertemuan tidak diberhentikan melakukan pawai kendaraan bermotor diluar rute perjalanan yang telah ditentukan, memasuki wilayah daerah pemilihan lain dan melanggar peraturan lalu-lintas
- Dewan pimpinan partai politik peserta pemilu atau CAPRES/CAWAPRES atau Tim Kampanye dalam melaksanakan kampanye pemilihan umum bertanggung jawab terhadap kelancaran, keamanan dan ketertiban jalannya kampanye pemilihan umum
- Apabila dalam pelaksanaan Kampanye Pemilu terjadi gangguan keamanan, Polri setempat dapat mengambil tindakan yang dianggap perlu sesuai dengan peraturan perundang-undangan.
- Apabila situasi keamanan di wilayah tempat / lokasi kampanye tidak memungkinkan diselenggarakan kampanye, Polri setempat dapat mengusulkan kepada KPU, KPU Provinsi dan KPU Kabupaten/Kota untuk membatalkan, menunda atau memindahkan tempat pelaksanaan kampanye.

Dikeluarkan di: KEBUMEN  
Pada Tanggal: 20-MAR-09  
aih KAPOLRES KEBUMEN

Drs.AHMAD HAYDAR, MM  
AKBP , NRP: 65050579

Halaman 2

A. RENCANA PENGGUNAAN KENDARAAN BERMOTOR ANGKUTAN PESERTA KAMPANYE

KEPOLISIAN NEGARA REPUBLIK INDONESIA  
 BUNSAT PENGENDALIAN OPERASI

RENCANA PENGGUNAAN KENDARAAN ANGKUTAN  
 PESERTA KAMPANYE

NO	TEMPAT KUMPUL	LOKASI	RUTE YANG DILALUI	KETERANGAN
1	LAP DS BUAYAN KEBUMEN	JL. LENTENG AGUNG No. 99 JAKARTA SELATAN	4	5

1. Jumlah Peserta: 5000 Orang  
 2. Kendaraan: a. Roda 4: 5  
 b. Roda 2: 10 c. Jalan Kaki: 100

Dikeluarkan di: KEBUMEN  
 Pada Tanggal: 20-MAR-09  
 s/in KAPOLRES KEBUMEN

Dis. AHMAD HAYDAR, MIM  
 AKBP, NRP: 65090579

## B. ALAT PERAGA YANG DIGUNAKAN PESERTA KAMPANYE

KEPOLISIAN NEGARA REPUBLIK INDONESIA  
PUSAT PENGENDALIAN OPERASI

ALAT PERAGA YANG DIGUNAKAN  
PESERTA KAMPANYE

NO	BENTUK/JENIS ALAT PERAGA	KETERANGAN
1	2	3
1	-	GAMBAR BENDERA SPANDUK BALEHO

Dikeluarkan di: KEBUMEN  
Pada Tanggal: 20-MAR-09  
s/n KAPOLRES KEBUMEN

Drs AHMAD HAYDAR, JMM  
AKBP, NRP: 66090579

24. LAPORAN PELANGGARAN PEMILU

18B-33

REPUBLIK INDONESIA  
POLRES KEBUMEN

Tanggal Cetak : 3 April 2009  
Hari : Jumat  
Jam : 18:01:59

LAPORAN PELANGGARAN PEMILU

NO	POLDA	POLTABES/RES/REBTA	TAHAPAN PENYELENGGARAN PEMILU	PELAPOR	LAPORAN		URAIAN PELANGGARAN
					NO	TANGGAL	
1	NANGGROE ACEH DARUSSALAM	POLRES ACEH BARAT	KAMPANYE	NIHL, ALAMAT:	NIHL	19-03-2009	NIHL
2		POLRES ACEH BARAT	KAMPANYE	NIHL, ALAMAT:	NIHL	12-03-2009	NIHL
3		POLRES ACEH BARAT	KAMPANYE	NIHL, ALAMAT:	NIHL	25-03-2009	NIHL
4		POLRES ACEH BARAT	KAMPANYE	NIHL, ALAMAT:	NIHL	16-03-2009	NIHL
5		POLRES ACEH BARAT	KAMPANYE	NIHL, ALAMAT:	NIHL	14-03-2009	NIHL
6		POLRES ACEH BARAT	KAMPANYE	NIHL, ALAMAT:	NIHL	24-03-2009	NIHL
7		POLRES ACEH BARAT	KAMPANYE	NIHL, ALAMAT:	NIHL	25-03-2009	NIHL
8		POLRES ACEH BARAT	KAMPANYE	NIHL, ALAMAT:	NIHL	22-03-2009	NIHL
9		POLRES ACEH BARAT	KAMPANYE	NIHL, ALAMAT:	NIHL	23-03-2009	NIHL
10		POLRES ACEH BARAT	KAMPANYE	NIHL, ALAMAT:	NIHL	21-03-2009	NIHL
11		POLRES ACEH BARAT	KAMPANYE	NIHL, ALAMAT:	NIHL	20-03-2009	NIHL
12		POLRES ACEH BARAT	KAMPANYE	NIHL, ALAMAT:	NIHL	09-03-2009	NIHL
13		POLRES ACEH BARAT	KAMPANYE	NIHL, ALAMAT:	NIHL	28-03-2009	NIHL
14		POLRES ACEH BARAT	KAMPANYE	NIHL, ALAMAT:	NIHL	15-03-2009	NIHL
15		POLRES ACEH BARAT	KAMPANYE	NIHL, ALAMAT:	NIHL	29-03-2009	NIHL
16		POLRES ACEH BARAT	KAMPANYE	NIHL, ALAMAT:	NIHL	06-03-2009	NIHL
17		POLRES ACEH BARAT	KAMPANYE	NIHL, ALAMAT:	NIHL	05-03-2009	NIHL
18		POLRES ACEH BARAT	KAMPANYE	NIHL, ALAMAT:	NIHL	17-03-2009	NIHL
19		POLRES ACEH BARAT	KAMPANYE	NIHL, ALAMAT:	NIHL	18-03-2009	NIHL
20		POLRES ACEH BARAT	KAMPANYE	NIHL, ALAMAT:	NIHL	13-03-2009	NIHL
21		POLRES ACEH BARAT	KAMPANYE	NIHL, ALAMAT:	NIHL	29-03-2009	NIHL
22		POLRES ACEH BARAT	KAMPANYE	NIHL, ALAMAT:	NIHL	27-03-2009	NIHL
<b>SUB-TOTAL</b>	<b>POLTABES/RES/REBTA</b>	<b>1</b>	<b>KAMPANYE</b>	<b>0, ALAMAT:</b>	<b>0</b>	<b>27-03-2009</b>	<b>NIHL</b>
23		POLRES ACEH BARAT	KAMPANYE	NIHL, ALAMAT:	NIHL	26-03-2009	NIHL
24		POLRES ACEH BARAT	KAMPANYE	NIHL, ALAMAT:	NIHL	25-03-2009	NIHL
25		POLRES ACEH BARAT	KAMPANYE	NIHL, ALAMAT:	NIHL	25-03-2009	NIHL
26		POLRES ACEH BARAT	KAMPANYE	NIHL, ALAMAT:	NIHL	24-03-2009	NIHL
27		POLRES ACEH BARAT	KAMPANYE	NIHL, ALAMAT:	NIHL	23-03-2009	NIHL
28		POLRES ACEH BARAT	KAMPANYE	NIHL, ALAMAT:	NIHL	22-03-2009	NIHL
29		POLRES ACEH BARAT	KAMPANYE	NIHL, ALAMAT:	NIHL	21-03-2009	NIHL

April 2009

25.LAPORAN KEGIATAN KAMPANYE PEMILU

MB-34 / 35

**LAPORAN KEGIATAN KAMPANYE PEMILU**

NO	POLDA	POLTABES/RES/RESSTA	JENIS PEMILIHAN	NAMA PARPOL DAN CALON	JUMLAH KEGIATAN KAMPANYE											
					TATAP MUKA	RAPAT UMUM	PERTEMUAN TERBATAS	PENYEBARAN BAHAN KAMPANYE	ALAT PERAGA	DEBAT TERBUKA	KEGIATAN LAIN					
1	NANGROE ACEH DARUSSALAM	POLRES ACEH BELTAN	DPRD KABIKOTA	PARPOL PARTAI RAKYAT ACEH, CALON KHAIRULNAS, 3.003.1	0	1	0	0	0	0	0	0	0	0	0	0
2		POLRES ACEH BELTAN	DPRD KABIKOTA	PARPOL PARTAI SOLONGAN KARYA, CALON ZULFIHLI, 3.003.1	1	0	0	0	0	0	0	0	0	0	0	0
3		POLRES ACEH BELTAN	DPRD KABIKOTA	PARPOL PARTAI RAKYAT ACEH, CALON T. MASDULHUS SYAH	1	0	0	0	0	0	0	0	0	0	0	0
4		POLRES ACEH BELTAN	DPRD KABIKOTA	PARPOL PARTAI READILAN SEANTERA, CALON SAFRIUAL NR. 3.001	1	0	0	0	0	0	0	0	0	0	0	0
5		POLRES ACEH BELTAN	DPRD KABIKOTA	PARPOL PARTAI SOLONGAN KARYA, CALON KHAIROL FADOL	1	0	0	0	0	0	0	0	0	0	0	0
6		POLRES ACEH BELTAN	DPRD KABIKOTA	PARPOL, CALON ABBAS	0	0	0	0	0	0	0	0	0	0	0	0
7		POLRES ACEH BELTAN	DPRD KABIKOTA	PARPOL PARTAI DEMOKRAT, CALON AMIRUDDIN	0	0	0	0	0	0	0	0	0	0	0	0
8		POLRES ACEH BELTAN	DPRD KABIKOTA	PARPOL PARTAI SUARA INDEPENDEN RAKYAT ACEH, CALON KHAIRULNAS, 3.003.1	0	1	0	0	0	0	0	0	0	0	0	0
9		POLRES ACEH BELTAN	DPRD KABIKOTA	PARPOL PARTAI ACEH, CALON IRWANAS	1	0	0	0	0	0	0	0	0	0	0	0

Ari 1/1522

26.LAPORAN HASIL PERHITUNGAN SUARA PEMILU CAPRES/ CAWAPRES DAN PEMILU KADA

MP-35

KEPOLISIAN NEGARA REPUBLIK INDONESIA  
POLRES KEBUMEN

Tanggal Cetak : 3 April 2009  
Hari : Jumat  
Jam : 15:05:30

**LAPORAN HASIL PERHITUNGAN SUARA PEMILU CAPRES/CAWAPRES DAN PEMILU KADA**

NO	POLDA	POLTABES/RES/RESTA	NAMA CALON	JENIS PEMILIHAN	PUTARAN PEMILIHAN	JENIS PEMILIH KARTU/SUARA	TANGGAL DITERIMA	JUNILAH SUARA BAH
1	2	3	4	5	6	7	8	9
SUB-TOTAL POLDA		0				0		0
SUB-TOTAL POLDA		0				0		0
MASER		0				0		0

MS/01

27.LAPORAN HASIL PERHITUNGAN SUARA CALEG

MB-37A

KEPOLISIAN NEGARA REPUBLIK INDONESIA  
POLRES KEBUMEN

Tanggal Cetak : 3 April 2009  
Hari : Jumat  
Jam : 18:11:51

**LAPORAN HASIL PERHITUNGAN CALEG**

NO	POLDA	POLTABES/RES/RESTA	NAMA CALEG	TANGGAL DITERIMA PERHITUNGAN SUARA	JUMLAH SUARA SAH	JUMLAH SUARA		
						DPR RI	DPRD PROP	DPRD KABUPATEN
1	2	3	4	5	6	7	8	9
					0	0	0	0
SUB-TOTAL POLTABES/RES/RESTA						0	0	0
SUB-TOTAL POLDA						0	0	0
MABES						0	0	0

28. LAPORAN HASIL PERHITUNGAN SUARA PARNOL

MB-37B

KEPOLISIAN NEGARA REPUBLIK INDONESIA  
POLRES KEBUMEN

TANGGAL : 3 April, 2009  
HEM : Junt  
JAM : 18.00.29

**LAPORAN HASIL PERHITUNGAN SUARA PARNOL**

NO	POLDA	POLTABES/RESERTA	TANGGAL DITERIMA HASIL HITUNG SUARA	NAMA PARNOL	JML SUARA SAH	JUMLAH SUARA			
						DPS RI	DPS PROPOSE	DPS KAB/KOTA	
						7	8	9	
1			4	5	6				9

Hal 1 / 1



## 29. LAPORAN HASIL PERHITUNGAN SUARA DPD

MB-37C

KEPOLISIAN NEGARA REPUBLIK INDONESIA  
POLRES KEBUMEN

Tanggal Cetak : 3 April 2009  
Hari : Jumat  
Jam : 18:14:21

**LAPORAN HASIL PERHITUNGAN SUARA DPD**

NO	POLDA	POLTABES/RES/RESTA	TANGGAL DITERIMA HASIL HITUNG SUARA	NAMA CALON	JUMLAH SUARA SAH
1	2	3	4	5	0
SUB-TOTAL POLTABES/RES/RESTA					0
SUB-TOTAL POLDA					0
MABES					0

30.KASUS MENONJOL TINDAK PIDANA/PELANGGARAN PEMILU DALAM OPERASI MANTAP BRATA 2009

TAHAP MASA KAMPANYE KASUS MENONJOL TINDAK PIDANA / PELANGGARAN PEMILU DALAM OPERASI MANTAP BRATA - 2009 03-Apr-2009 s/d 03-Apr-2009	
NO.	URAIAN KEJADIAN
POLDA	
TOTAL	0
Jumat, 3 April 2009 A.n KA POSKO OPS MANTAP BRATA 2009  NRP.	

31.LAPORAN ABSENSI KIRIM LAPORAN

KEPOLISIAN NEGARA REPUBLIK INDONESIA  
POLRES MEBUMEN


Tanggal Cetak : 3 April 2009  
Hari : Jumat  
Jam : 18:22:46

**LAPORAN ABSENSI KIRIM LAPORAN**  
02-APR-2009

NO	NAMA	KIRIM POLDA	TIDAK KIRIM POLDA	KIRIM POLRES	TIDAK KIRIM POLRES
1	2	3	4	5	6
	POLDA NANGROE ACEH DARUSSALAM				
	POLRES BELURUN	X		X	
	POLRES BANDA ACEH			X	
	POLRES ACEH TENGGARA				X
	POLRES SABANG			X	
	POLRES PIDIE			X	
	POLRES ACEH BESAR			X	
	POLRES ACEH BARAT			X	
	POLRES ACEH TENGAH			X	
	POLRES ACEH TIMUR			X	
	POLRES ACEH SINGKIL			X	
	POLRES LANGSA			X	
	POLRES ACEH-TAMANG			X	
	POLRES LHOKEUMAWE			X	
	POLRES BENER MERIAH			X	
	POLRES ACEH BARAT DAYA			X	
	POLRES NAGAN RAYA			X	
	POLRES ACEH JAYA			X	
	POLRES GAYO LUES			X	
	POLRES SIMELUE			X	
	POLRES ACEH BELAYAN			X	
	POLRES ACEH UTARA			X	
	POLDA SUMATERA UTARA		X		
	POLRES TAEBECOA				X
	POLRES BUKIT BARBAR			X	
	POLRES BUNING MANTAL			X	
	POLRES TAILING BUKI			X	
	POLRES PANPAK BARAT			X	
	POLRES MEDAN			X	
	POLRES ASAHAN			X	
	POLRES MPPP BELAWAN				X
	POLRES LABUHAN BATU				X
	POLRES TA BINUA				X
	POLRES TA TEBING TINGGI			X	
	POLRES LANGKAT			X	
	POLRES TANAH KARO				X
	POLRES DARI				X
	POLRES TAPANULI UTARA			X	
	POLRES TAPANULI TENGAH			X	

Hal 1/14

## 32. REKAPITULASI LAPORAN HARIAN OPS MANTAP BRATA



**MARKAS BESAR**  
**KEPOLISIAN NEGARA REPUBLIK INDONESIA**  
**POSKO OPS MANTAP BRATA - 2009**  
**Jl. Trunojoyo No.3 Keb. Baru Jakarta Selatan**

---

**TAHAP MASA KAMPANYE**  
**LAPORAN HARIAN OPS MANTAP BRATA 2009**  
02 Apr 2009

1. Rujukan :

- a. Rencana Operasi Mantap Brata 2009 No. Pol: R / RENOPS / 942 / V / 2008 Tanggal 20 Mei 2008
- b. Surat Perintah Deops Kapolri No. Pol: SPRINT / 270 / VII / 2008 / Sdeops Tanggal 9 Juli 2008
- c. Surat Perintah Deops Kapolri No. Pol: SPRINT / 269 / VII / 2008 / Sdeops Tanggal 9 Juli 2008
- d. Rencana Operasi Mantap Brata No.Pol.: R / RENOPS / 1877 / VIII / 2008 Tanggal 13 Agustus 2008

2. Data Harian OPS MANTAP BRATA 2009 sebagai berikut:

- a. Kegiatan Polri (MB-27)
  - 1) Jumlah Kegiatan : 1,002 Kegiatan
  - 2) Jumlah Personil yang dilibatkan : 68,759 Orang
- b. Kejadian (MB-1)
  - 1) Kriminalitas : 104 Kasus
  - 2) Lalu Lintas : 37 Kasus
- c. Tindak Pidana Pemilu (MB-28) : 16 Kasus
- d. Kegiatan Parpol Peserta Pemilu (MB-30) : 1,281 Kegiatan
- e. Kegiatan Organisasi Penyelenggara Pemilu (MB-31) : 395 Kegiatan
- f. Penerbitan STTP Kampanye Legislatif (MB-32C) : 746 Kegiatan
- g. Bentuk Kegiatan Kampanye Pemilu Legislatif (MB-34/35)
  - 1) Tatap Muka : 509 Kali
  - 2) Rapat Umum : 314 Kali
  - 3) Pertemuan Terbatas : 187 Kali
  - 4) Sebar Bahan Kampanye : 1,305 Kali
  - 5) Alat Peraga : 1,325 Kali
  - 6) Debat Terbuka : 105 Kali
  - 7) Kegiatan lain-lain : 215 Kali

- h. Pelanggaran Pemilu (MB-33) : 10 Kasus  
i. Kejahatan Menonjol : 1 Kasus
3. Demikian Laporan ini disusun sebagai masukan dan bahan pertimbangan bagi Pimpinan dalam pengambilan keputusan lebih lanjut.

. 3 April 2009  
A.n KA POSKO OPS MANTAP BRATA - 2009

NRP.

Tanggal cetak : 03 April 2009  
Jasa : 18:28:56

## BAB IV EXECUTIVE INFORMATION SYSTEM ( EIS )

### 1. PENGANTAR EIS (EXECUTIVE INFORMATION SYSTEM)

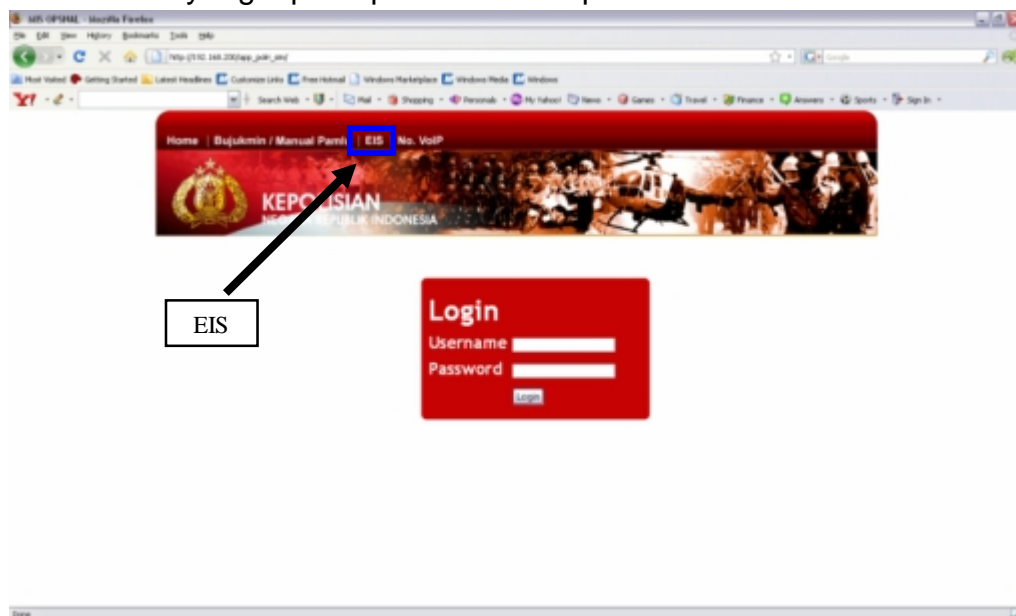
EIS (Executive Information System) adalah salah satu modul yang terdapat dalam aplikasi MIS OPSNAL PAM PEMILU 2009 yang digunakan untuk menampilkan data – data yang sudah ada di aplikasi MIS OPSNAL PAM PEMILU 2009 ini, yang kemudian diharapkan bisa menjadi bahan analisa Pimpinan untuk pengambilan keputusan. Adapun beberapa jenis penampilan data, antara lain :

1. List tabel
2. Grafik (Bar dan Pie)
3. Animasi Flash
4. PDF
5. SWF

### 2. DETAIL PENGGUNAAN EIS (EXECUTIVE INFORMATION SYSTEM)

Untuk dapat mengakses modul EIS ini ada beberapa langkah yang harus dilakukan, yaitu :

1. Masuk ke dalam aplikasi MIS OPSNAL PAM PEMILU
2. Tekan tombol EIS yang terdapat pada Header aplikasi



Gambar 1. Tampilan Awal Aplikasi MIS OPSNAL PAM PEMILU

Kemudian akan muncul tampilan modul EIS, seperti di bawah ini :



Gambar 2. Tampilan Awal Modul EIS

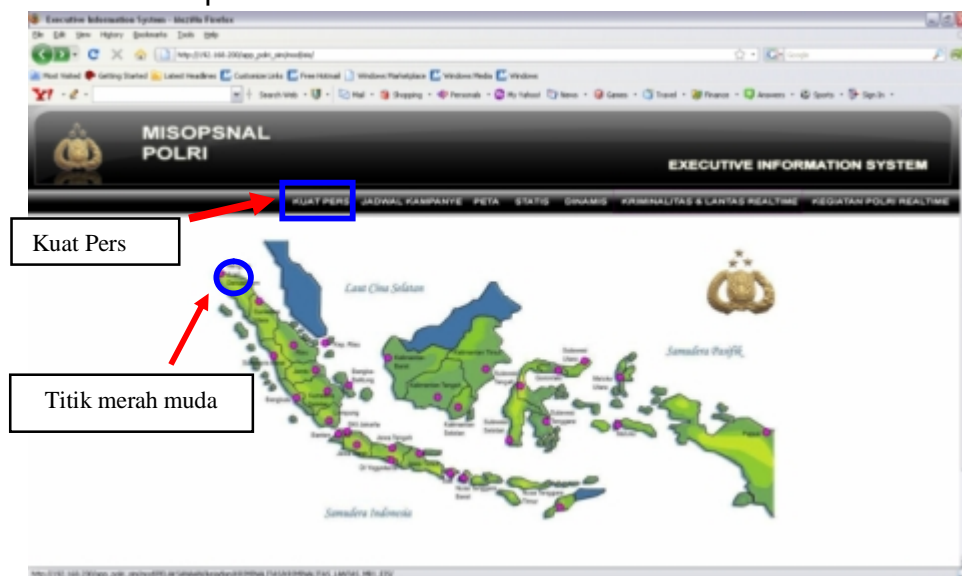
Menu dalam EIS :

### 1. Kuat Pers

Data yang ditampilkan disini berisi informasi kekuatan personel per Polda seluruh Indonesia dalam rangka persiapannya melakukan pengamanan pemilu.

Cara penggunaan :

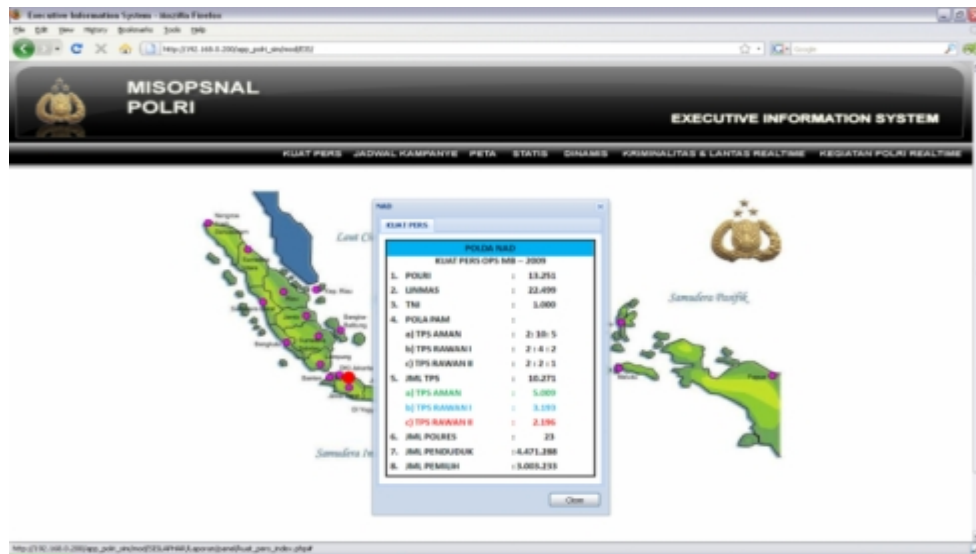
a. Tekan tombol kuat pers



Gambar 3. Menu Kuat Pers

b. Tekan salah satu lokasi titik Polda yang terdapat pada peta (yang berwarna merah muda)

c. Maka akan muncul tampilan sebagai berikut :  
(sebagai contoh NAD)



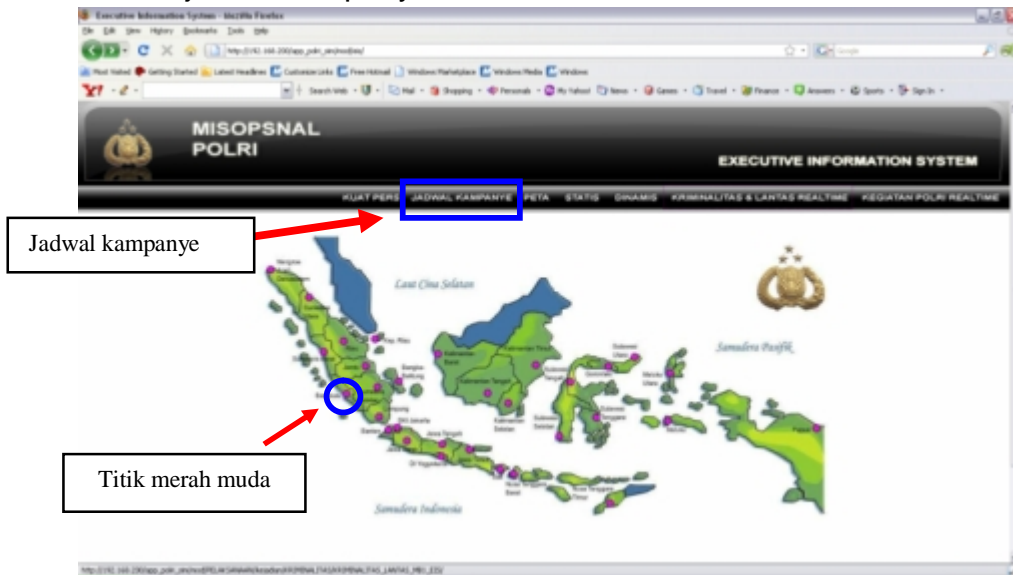
Gambar 4. Tampilan Kuat Pers

**2. Jadwal Kampanye**

Data yang ditampilkan disini berisi jadwal kegiatan kampanye dari daerah tingkat Polda seluruh Indonesia. Selain itu dilampirkan juga data kekuatan personel dari masing-masing polda terkait.

Cara penggunaan :

a. Tekan tombol jadwal kampanye

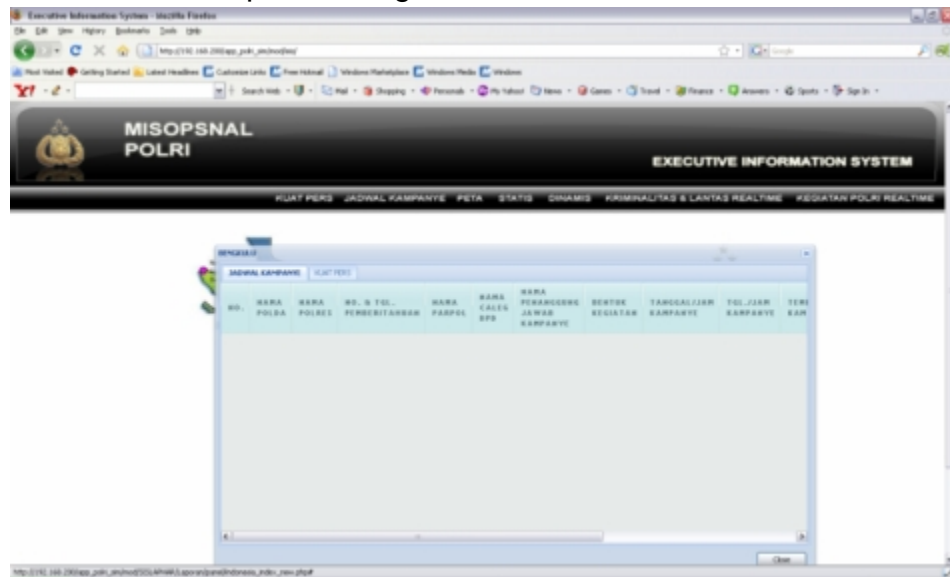


Gambar 5. Menu Jadwal Kampanye

b. Tekan salah satu lokasi titik Polda yang terdapat pada peta (yang berwarna merah muda)



c. Maka akan muncul tampilan sebagai berikut :



NO.	KARA POLDA	KARA POLRES	RS. & TOL. PERSEKITARAN	KARA PAPPOL	KARA CALEG JAWAB	KARA PERANGKAWA BERTUKAR	TARUJALAN	TOL. JAWA	YEM

Gambar 6a. Tampilan Jadwal Kampanye



	POLRI	SIMPAS	YEM
Jumlah Kekuatan Personel	22700	100062	400

Gambar 6b. Tampilan Kuat Pers

### 3. Peta

Berisi data paparan dari masing-masing Polda seluruh Indonesia dalam persiapannya melakukan pengamanan pemilu. Paparan ditampilkan dalam animasi flash.

Cara penggunaan :

a. Tekan tombol peta



Gambar 7. Menu Peta

- b. Tekan salah satu lokasi titik Polda yang terdapat pada peta (yang berwarna merah muda)
- c. Maka akan muncul tampilan sebagai berikut :  
(contohnya Bengkulu)

Data yang ditampilkan merupakan paparan dari setiap POLDA



Gambar 8. Tampilan Paparan

#### 4. Statis

Berisi data-data statis persiapan pengamanan pemilu dari masing-masing Polda seluruh Indonesia. Data ditampilkan dalam bentuk Grafik Bar, Grafik Pie, dan Tabel data.

Data statik persiapan pemilu yang ditampilkan antara lain :

- Data Personel (MB-2, MB-3, MB-4)
- Data Pengelaran Pasukan (MB-16)
- Data Pendataan Matlog Pam Pemilu (MB-19B)
- Data Pendataan Lokasi TPS (MB-7)
- Data Pendataan Lokasi Kampanye (MB-8)

Cara penggunaan :

a. Tekan tombol statis, kemudian akan muncul tampilan sebagai berikut :



Gambar 9. Tampilan Awal Statis

Berikut ini cara menampilkan data statik persiapan pemilu :

1) Data Personel (MB-2, MB-3, MB-4)

Data personel terbagi menjadi 2, yaitu :

a) Grafik gelar kuat per polda

Berisi grafik penggelaran kekuatan personel skala nasional dari 31 Polda. Klik pada link "GRAFIK GELAR KUAT PER POLDA", kemudian akan muncul tampilan grafik seperti dibawah ini :

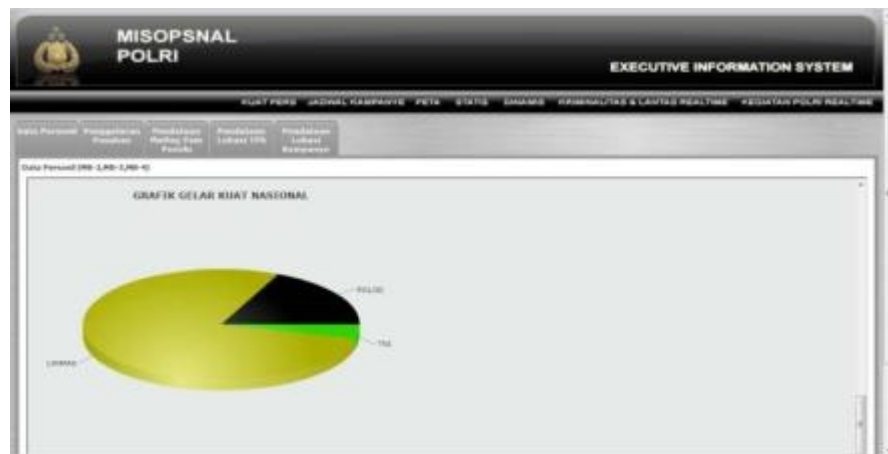


Gambar 10a. Grafik Kuat Per Polda

Untuk melihat data dalam bentuk List Tabel, arahkan kursor kebawah kemudian akan tampil data tabel seperti berikut ini :

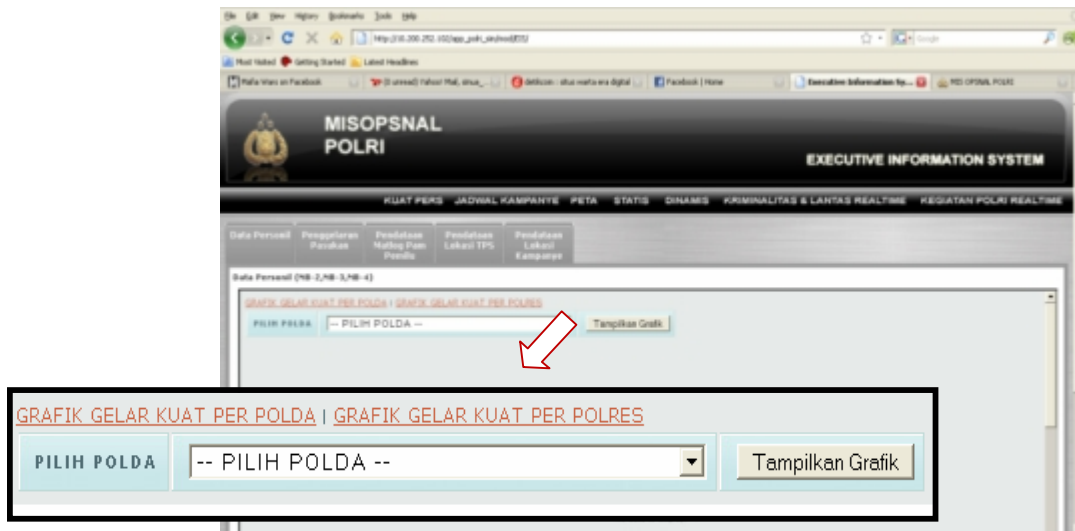
POLDA	POLDA		NASIONAL	
	Polres	Polresta	Polres	Polresta
ACEH	5,334	247,792	14,949	1,131,880
BALI	12,150	247,792	95,454	1,131,880
BANJAR	6,475	247,792	29,122	1,131,880
BANTEN	6,528	247,792	19,283	1,131,880
BENGKULU	4,323	247,792	14,709	1,131,880
BORNEO	7,752	247,792	32,749	1,131,880
DIY	2,322	247,792	6,785	1,131,880
JABAR	5,462	247,792	19,534	1,131,880
JAMBI	1,394	247,792	4,482	1,131,880
JOGJA	15,528	247,792	105,055	1,131,880
KALBAR	25,275	247,792	141,182	1,131,880
KALDI	21,710	247,792	105,762	1,131,880

Gambar 10b. Tabel Kuant Per Polda (Perbandingan Polda dan Nasional)  
 Untuk melihat data dalam bentuk grafik Pie untuk perbandingan POLDA dan Nasional, arahkan kursor kebawah lagi, kemudian akan muncul tampilan berikut ini :



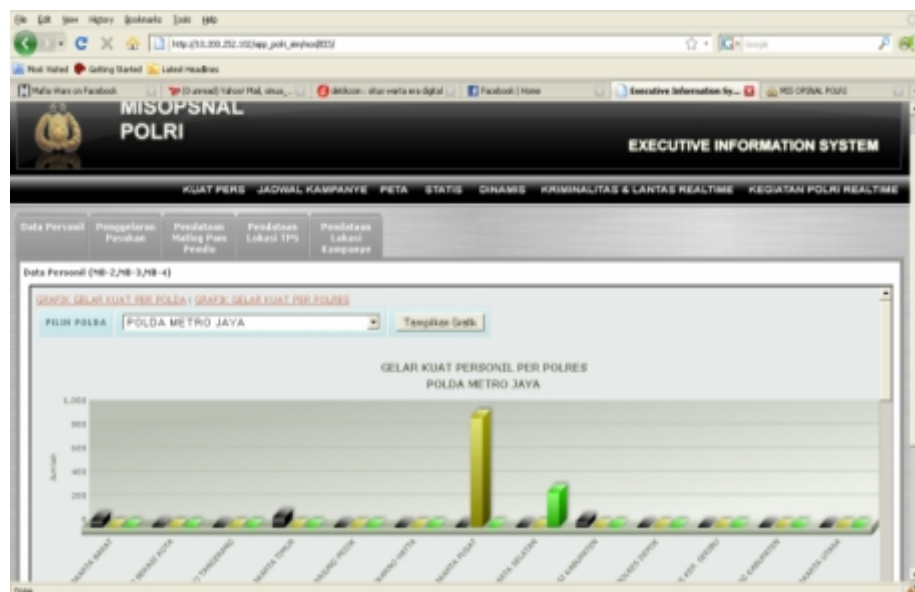
Gambar 10c. Grafik Pei Kuant Per Polda (Perbandingan Polda dan Pemerintah)

- b) Grafik gelar kuat per polres  
 Berisi grafik penggelaran kekuatan personel skala Polres dari masing-masing Polda.  
 Klik pada link "GRAFIK GELAR KUAT PER POLRES", kemudian akan muncul tampilan pilihan seperti dibawah ini :



Gambar 11a. Menu Pilihan Polda

Setelah itu pilih salah satu Polda yang diinginkan yang terdapat pada Combo Box, kemudian klik tombol “Tampilkan Grafik”, dan akan tampil grafik seperti berikut ini :



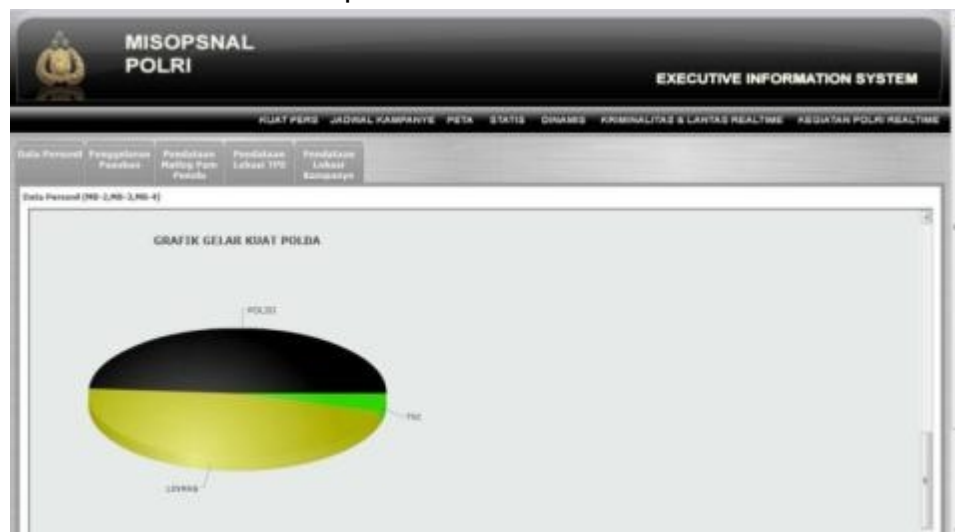
Gambar 11b. Tampilan Grafik per Polres

Untuk melihat data dalam bentuk List Tabel, arahkan kursor ke bawah kemudian akan tampil data tabel seperti berikut ini :

POLDA	POLRES		POLRA		POLRES		POLDA	
	POLRES	POLRA	POLRES	POLRA	POLRES	POLRA	POLRES	POLRA
POLRES JAKARTA BARAT	59	191	0	903	0	290		
KESTRO BEKASI KOTA	4	191	0	903	0	290		
KESTRO TANGERANG	0	191	0	903	0	290		
KESTRO JAKARTA TIMUR	81	191	0	903	0	290		
POLRES IDPP TAMPUNG PUSUK	0	191	0	903	0	290		
POLRES BARABURA BUKARABO BATA	0	191	0	903	0	290		
KESTRO JAKARTA PUSAT	0	191	903	903	0	290		
KESTRO JAKARTA SELATAN	0	191	0	903	290	290		
KESTRO BEKASI KARPATEN	47	191	0	903	0	290		
POLRES DEPOK	0	191	0	903	0	290		

Gambar 11c. Tabel Gelar Kuat Per Polres (Perbandingan Polres dan Polda)

Untuk melihat data dalam bentuk grafik Pie, arahkan cursor kebawah lagi, kemudian akan muncul tampilan berikut ini :



Gambar 11d. Grafik Pie Gelar Kuat Per Polres

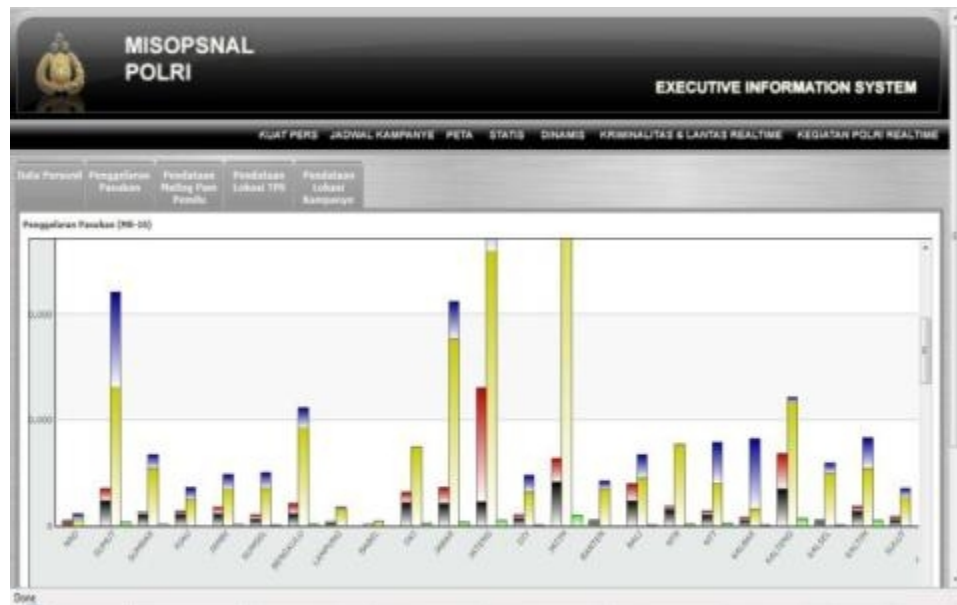
## 2) Penggelaran Pasukan

Dalam Penggelaran Pasukan menampilkan dua buah grafik, yaitu :

### a) Grafik penggelaran pasukan per Polda

Dalam grafik ini ditampilkan data penggelaran pasukan di setiap POLDA.

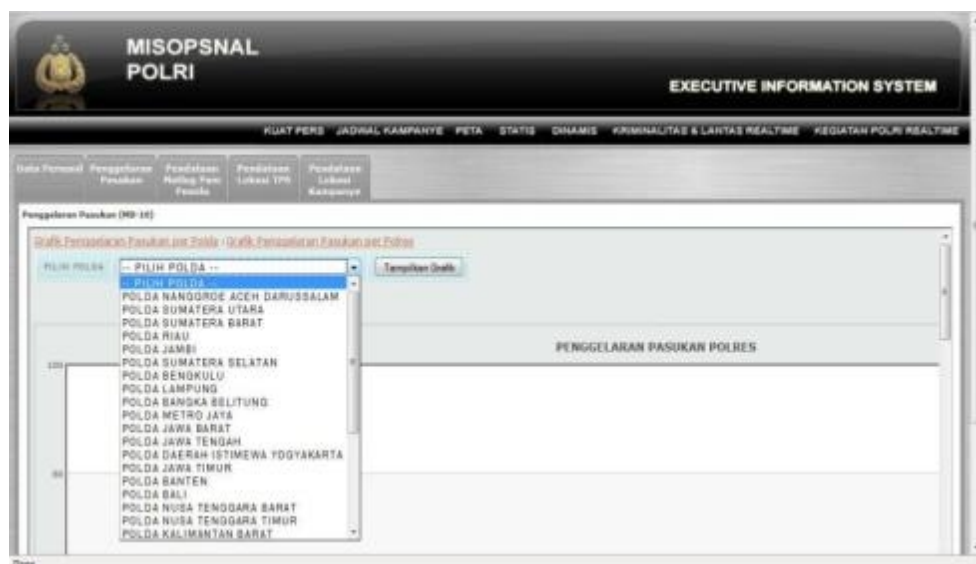
Untuk menampilkan grafik cukup dengan menekan menu “Grafik Penggelaran Pasukan per Polda”, maka akan muncul tampilan sebagai berikut :



Gambar 12a. Grafik Penggelaran Per Polda

b) Grafik penggelaran pasukan per Polres.

Untuk menampilkan grafik ini hal pertama yang harus dilakukan yaitu menekan menu “Grafik Penggelaran Pasukan per Polres”, maka akan muncul tampilan sebagai berikut :



Gambar 12b. Tampilan Pilih Polda

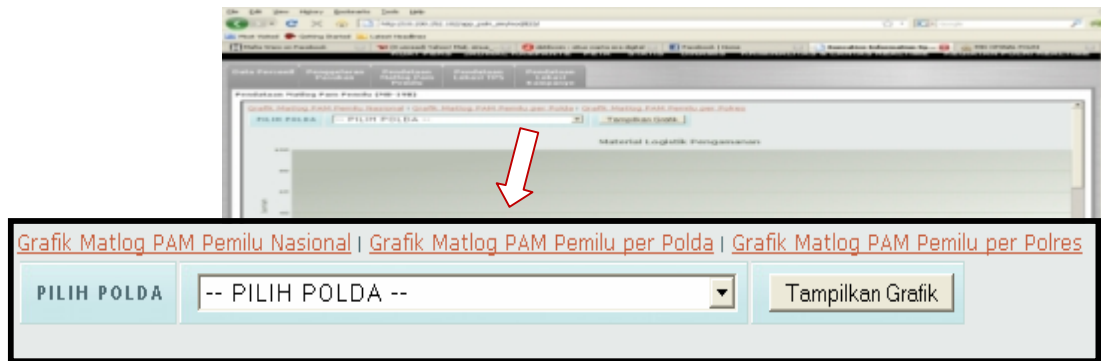
Kemudian memilih POLDA yang terdapat dalam Combo Box, dan terakhir tekan “Tampilkan Grafik”, maka muncullah tampilan seperti di bawah ini :





b. Grafik Matlog PAM Pemilu per Polda

Berisi Grafik data persiapan jumlah material logistik dalam wilayah Polda. Untuk menampilkan klik pada link “Grafik Matlog PAM Pemilu per Polda”, kemudian akan muncul tampilan menu berikut ini :



Gambar 13b. Tampilan Menu Pilihan Polda

Pilih Polda yang akan dilihat datanya yang terdapat pada Combo Box, kemudian klik tombol “Tampilkan Grafik”, kemudian akan muncul grafik seperti berikut ini :



Gambar 13c. Grafik Matlog Pam Pemilu Per Polda

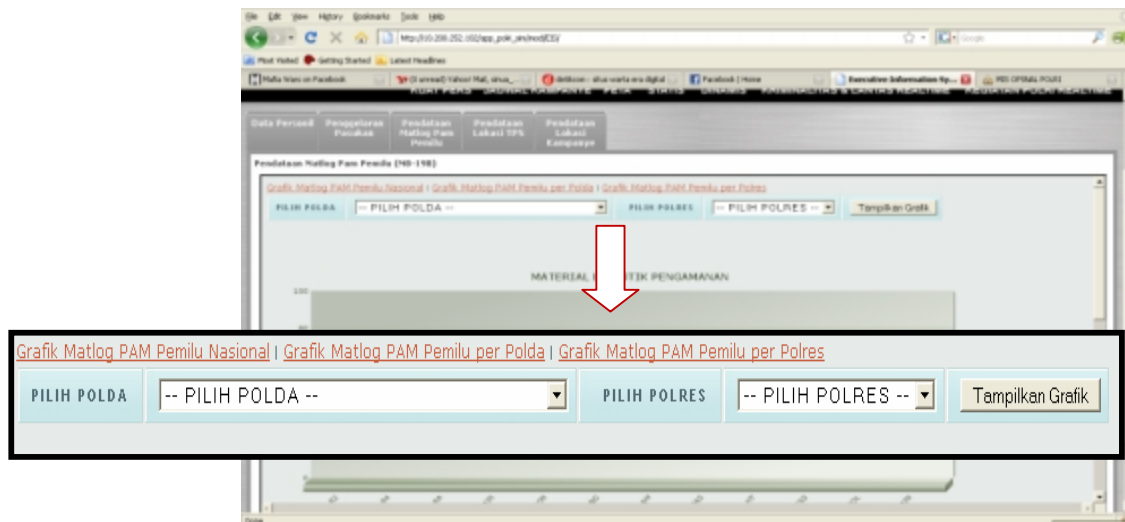
Dibawah tampilan grafik ini terdapat juga tampilan List Tabel Perbandingan Polda dan Nasional, seperti di bawah ini :

NAMA MATERI	PERBANDINGAN PAM PER-POLRES	
	JUMLAH POLDAS	JUMLAH NASIONAL
TOTAL RI	5,694	29,528
TOTAL RI	2,159	7,341
TOTAL RI	0	0
TOTAL RI	43	43
TOTAL RI	0	1
TOTAL RI	3,213	20,127
TOTAL RI	5,834	32,192
TOTAL RI	2,897	44,088
TOTAL RI	0	15,171
TOTAL RI	0	47
TOTAL RI	7,302	29,499
TOTAL RI	0	0

Gambar 13d. Tampilan List Tabel Perbandingan Polda dan Nasional

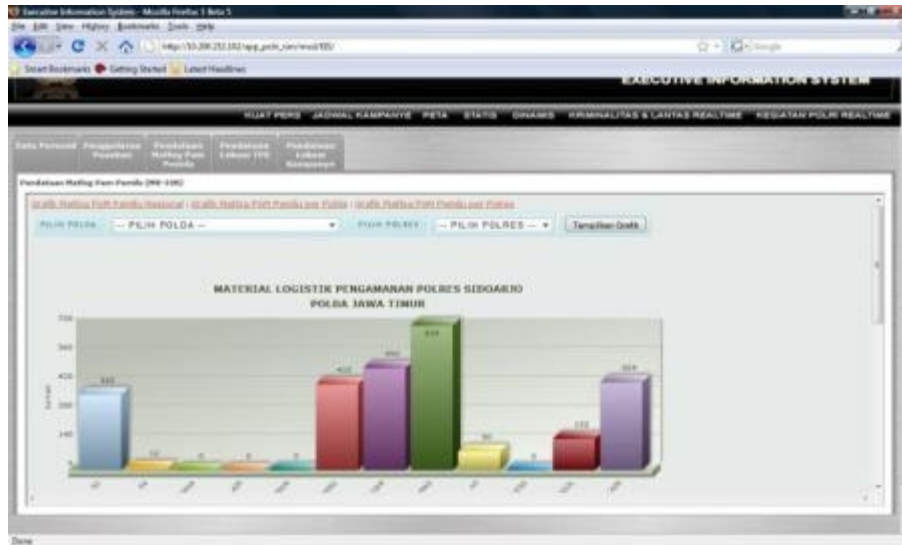
c. Grafik Matlog PAM Pemilu per Polres

Berisi Grafik data persiapan jumlah material logistik dalam wilayah Polres. Untuk menampilkan klik pada link “Grafik Matlog PAM Pemilu per Polres”, kemudian akan muncul tampilan menu berikut ini :



Gambar 13e. Tampilan Menu Pilihan Polda dan Polres

Pilih Polda dan Polres yang akan dilihat datanya, kemudian klik tombol “Tampilkan Grafik”, kemudian akan muncul grafik seperti berikut ini :



Gambar 13f. Grafik Matlog Pam Pemilu Per Polres

Di bawah tampilan grafik ini terdapat juga List Tabel Perbandingan Polres dan Polda, seperti di bawah ini :

KATEGORI	Jumlah Polres	Jumlah Polda
TOTAL RI	999	6.029
TOTAL RI	14	699
TOTAL RI	0	0
TOTAL RI	0	4
TOTAL RI	0	0
TOTAL RI	419	5.747
TOTAL RI	499	6.299
TOTAL RI	999	7.199
TOTAL RI	30	3.003
TOTAL RI	0	0
TOTAL RI	299	3.493
TOTAL RI	999	6.099

Gambar 13g. Tampilan List Tabel Perbandingan Polres dan Polda

#### 4) Pendataan Lokasi TPS

Terbagi menjadi 2 pilihan, yaitu:

##### a. Grafik jumlah TPS per Polda

Berisi Grafik data jumlah TPS per polda dalam wilayah nasional. Untuk menampilkan klik pada link “GRAFIK JUMLAH TPS PER POLDA”, kemudian akan muncul grafik berikut ini :



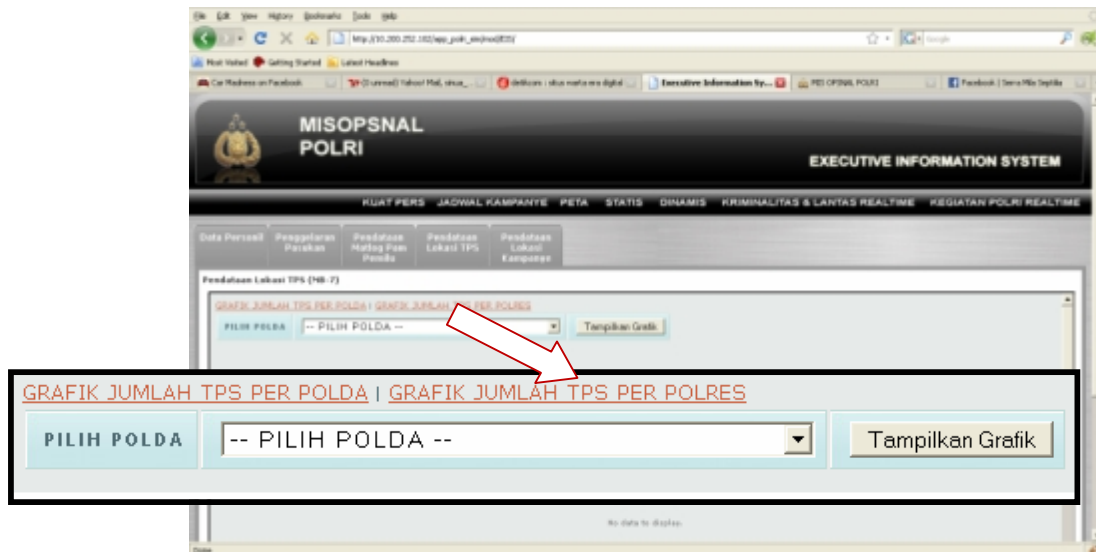
Gambar 14a. Grafik Jumlah TPS Per Polda

Selain tampilan grafik di atas, terdapat juga tampilan List Tabel Perbandingan Polda dan Nasional. Untuk menampilkannya cukup dengan melakukan scroll ke bawah pada mouse. Berikut tampilan List Tabel tersebut

Polda	2008			2009		
	2008	2009	2010	2008	2009	2010
BOJ	6,749	605,594	5,000	95,120	1,497	24,100
BOREO	27,000	305,594	127	95,120	940	25,100
BOREBO	5,000	305,594	2,000	95,120	2,450	25,100
BTAG	5,000	305,594	2,000	95,120	507	25,100
BOREK	1,870	305,594	300	95,120	207	25,100
BOREBO	14,120	305,594	40	95,120	0	25,100
BOREBO	0	305,594	0	95,120	0	25,100
BOREBO	4,000	305,594	5,700	95,120	1,770	24,100
BOREK	1,870	305,594	0	95,120	100	25,100
BOC	14,120	305,594	0	95,120	470	24,100
BOREK	47,000	305,594	1,100	95,120	600	24,100
BOREBO	95,400	305,594	4,100	95,120	400	24,100

Gambar 14b. Tampilan List Tabel Pendataan Lokasi TPS (Perbandingan Polda dan Nasional)

- b. Grafik jumlah TPS per Polres  
 Berisi Grafik data jumlah TPS per Polres dalam wilayah polda masing-masing. Untuk menampilkan klik pada link “GRAFIK JUMLAH TPS PER POLRES”, kemudian akan muncul menu pilihan berikut ini :



Gambar 14c. Menu pilihan grafik jumlah TPS Per Polres

Pilih Polda yang akan dilihat datanya, kemudian klik tombol “Tampilkan Grafik”, kemudian akan muncul grafik seperti berikut ini :



Gambar 14d. Grafik Jumlah TPS Per Polres

Selain tampilan grafik di atas, terdapat juga tampilan List Tabel Perbandingan Polres dan Polda. Untuk menampilkannya cukup dengan melakukan scroll ke bawah pada mouse. Berikut tampilan List Tabel tersebut :

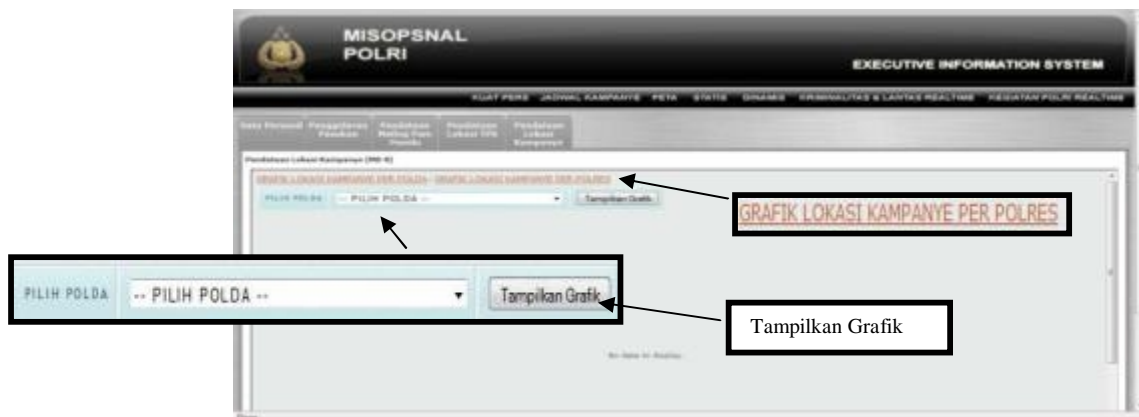


POLDA	Jumlah Polda	Jumlah Nasional
DIY	75	3,800
DIK	200	3,800
JOMBANG	100	3,800
KALDI	110	3,800
JAMBI	90	3,800
JONGKAL	110	3,800
SEKOTENGT	60	3,800
LAMPUNG	100	3,800
RIAU	100	3,800
SI	100	3,800
JAWA	100	3,800
JALING	100	3,800
...	...	...

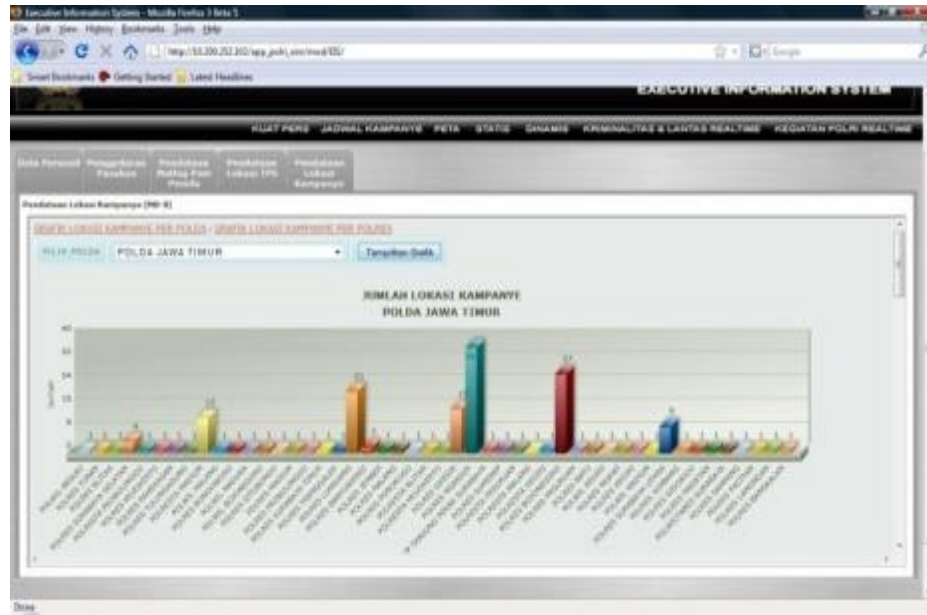
Gambar 15b. Tampilan Pendataan Lokasi Kampanye (Perbandingan Polda dan Nasional)

b) Grafik lokasi kampanye per Polres.

Untuk dapat melihat grafik ini, pertama tekan “GRAFIK LOKASI KAMPANYE PER POLRES”, kemudian pilih Polda yang terdapat pada Combo Box seperti berikut :



Gambar 15c. Tampilan Pilihan Polda  
Kemudian setelah memilih Polda, maka tekan “Tampilkan Grafik” akan muncul grafik berikut :



Gambar 15d. Grafik Lokasi Kampanye Per Polres

Selain itu di bawah tampilan grafik ini terdapat juga tampilan List Tabel Perbandingan Polres dan Polda seperti berikut :

The screenshot shows the same web interface as Gambar 15d, but with a table view selected. The table is titled 'Perbandingan Polres dan Polda' and compares the number of campaign locations for various police regions (Polres) against the total for the police district (Polda). The table has three columns: 'POLRES', 'JUMLAH POLRES', and 'JUMLAH POLDA'.

POLRES	JUMLAH POLRES	JUMLAH POLDA
POLRES BOJONEgara	12	340
POLRES BOJONEgara	1	340
POLRES BANGKALAPAN	2	340
POLRES BLATEN	2	340
POLRES BANYUWANG	2	340
POLRES BOMBANG	4	340
POLRES BONDOWONEgara	5	340
POLRES BRAWELAN	5	340
POLRES BUNGLAWATI	2	340
POLRES CEMPAKWIJAYA	44	340
POLRES GRESIK	20	340
POLRES JOMBANG	9	340
POLRES KEDIRI	2	340

Gambar 15e. Tampilan Pendataan Lokasi Kampanye (Perbandingan Polres dan Polda)



## 5. Dinamis

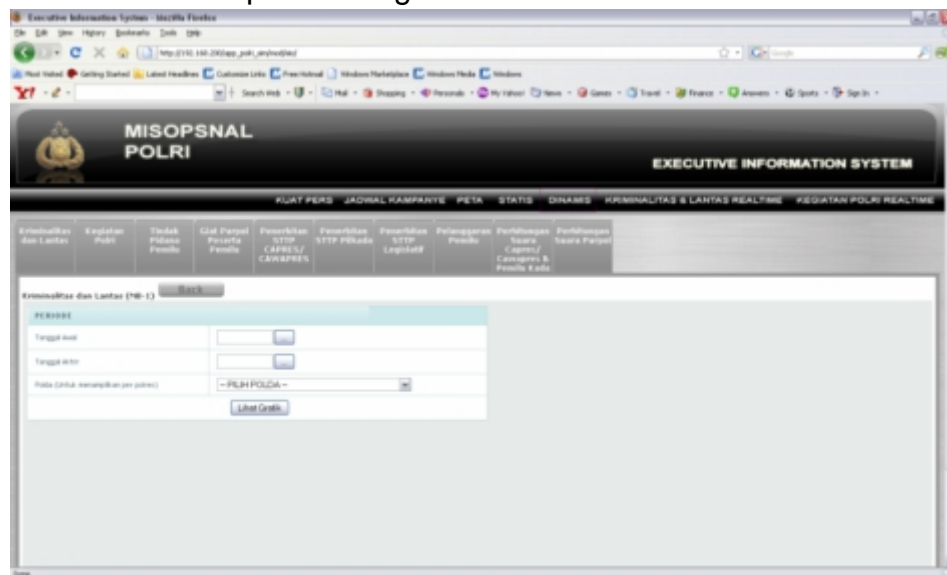
### a. Tekan tombol dinamis



Gambar 16. Menu Dinamis

### b. Tekan salah satu lokasi titik yang terdapat pada peta (yang berwarna merah muda)

### c. Maka akan muncul tampilan sebagai berikut :

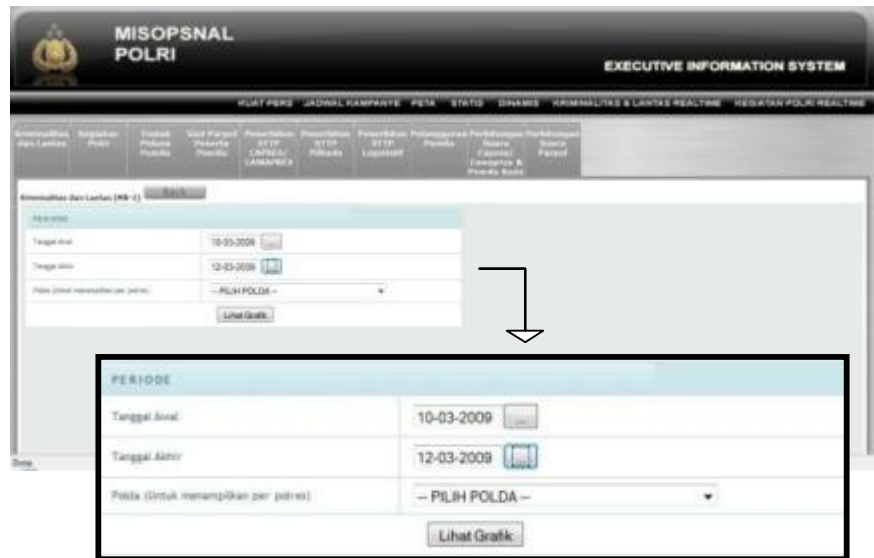


Gambar 17. Tampilan Awal Menu Dinamis

Dalam menu Dinamis terdapat beberapa sub menu, yaitu :

- 1) Kriminalitas dan Lantasi  
Menampilkan dua buah grafik, yaitu :

a) Grafik Kriminalitas dan Lantas Nasional



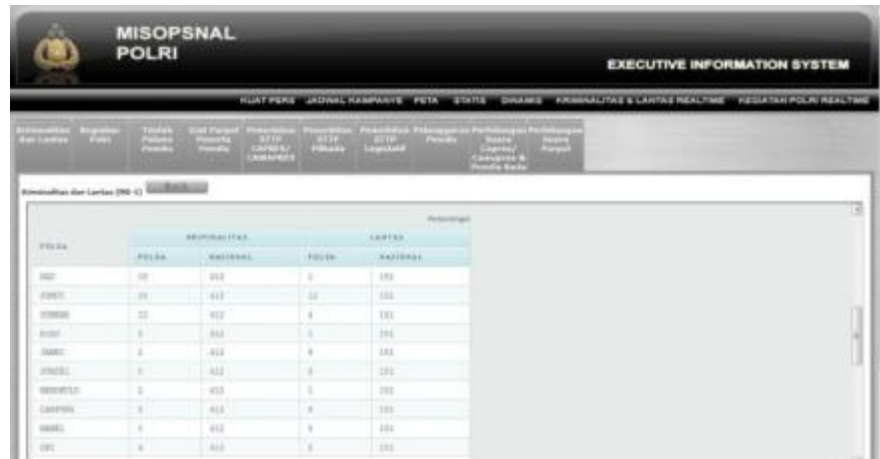
Gambar 18a. Tampilan Pilihan Periode

Untuk dapat melihat tampilan grafik ini, pertama pilih tanggal awal dan tanggal akhir periode, kemudian tekan “Lihat Grafik”. Untuk menampilkan grafik yang nasional isian pilih Polda tidak perlu diisikan. Maka akan muncul tampilan grafik seperti di bawah ini :



Gambar 18b. Grafik Kriminalitas dan Lantas Nasional

Di bawah tampilan grafik ini terdapat tampilan List Tabel Perbandingan Polda dan Nasional :



Gambar 18c. Tampilan List Tabel Grafik Kriminalitas dan Lintas (Perbandingan Polda dan Nasional)

b) Grafik Kriminalitas dan Lintas Polda

PERIODE

Tanggal Awal: 11-03-2009

Tanggal Akhir: 12-03-2009

Polda (Silahkan menampilkan per polres): POLDA JAWA BARAT

Lihat Grafik

Gambar 18d. Tampilan Pilihan Periode dan Polda

Untuk dapat melihat tampilan grafik ini, pertama pilih tanggal awal dan tanggal akhir periode, selanjutnya pilih Polda yang terdapat pada Combo Box. Kemudian tekan “Lihat Grafik”, maka akan muncul tampilan grafik seperti di bawah ini :



Gambar 18e. Grafik Kriminalitas dan Lantas Polda

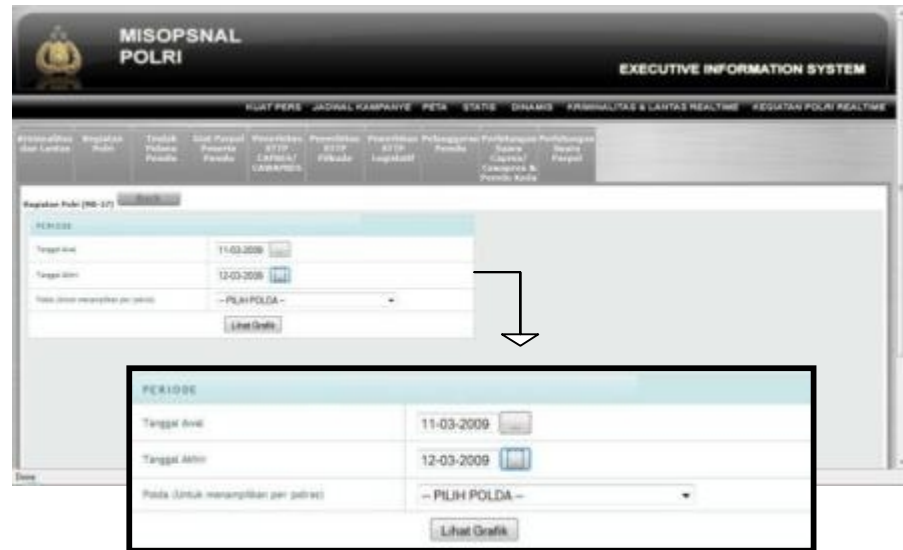
Tampilan List Tabel Perbandingan Polres dan Polda dapat dilihat pada setelah tampilan grafik di atas :

The figure shows a comparison table of crime and traffic incidents. The table has columns for 'KRIMINALITAS' and 'LANTAS', each with sub-columns for 'POLRES' and 'POLDA'. The rows list various police regions (Polres) in West Java.

POLRES	KRIMINALITAS		LANTAS	
	POLRES	POLDA	POLRES	POLDA
POLRES BANDUNG BARAT	0	04	0	10
POLRES BANDUNG	10	04	0	10
POLRES CIGANDI	0	04	0	10
POLRES CIGARANG	0	04	0	10
POLRES GARUT	0	04	0	10
POLRES KIDULUR	0	04	0	10
POLRES KUNING	0	04	0	10
POLRES SUKABUMI	0	04	0	10
POLRES SUKSES	0	04	0	10
POLRES TASIKMALAYA	0	04	0	10

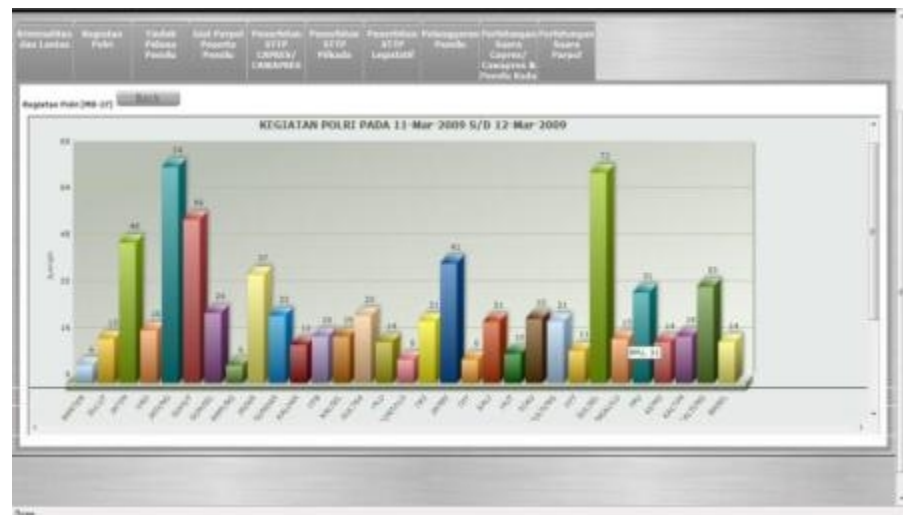
Gambar 18f. Tampilan List Tabel Kriminalitas Lantas (Perbandingan Polres dan Polda)

- 2) Kegiatan Polri
  - Menampilkan dua buah grafik, yaitu :
    - a) Grafik kegiatan Polri Nasional



Gambar 19a. Tampilan Awal menu Kegiatan Polri Nasional

Untuk dapat melihat tampilan grafik ini, pertama pilih tanggal awal dan tanggal akhir periode, kemudian tekan “Lihat Grafik”. Untuk Combo Box isian “Pilih Polda” tidak perlu diisi. Maka akan muncul tampilan grafik seperti di bawah ini :



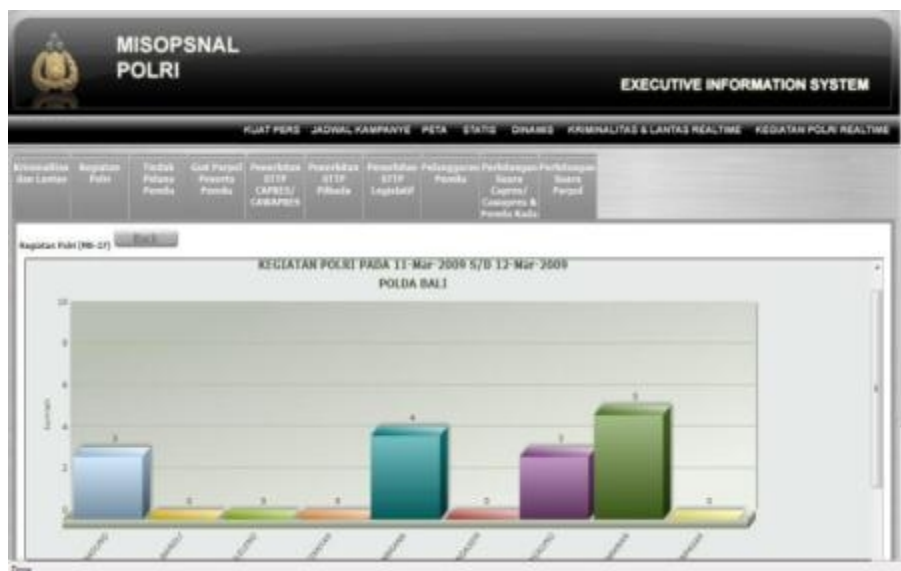
Gambar 19b. Grafik Kegiatan Polri Nasional

b) Grafik kegiatan Polri per Polres



Gambar 19c. Form Piliha Periode dan Polda

Untuk dapat melihat tampilan grafik ini, pertama pilih tanggal awal dan tanggal akhir periode, selanjutnya pilih Polda yang terdapat pada Combo Box. Kemudian tekan “Lihat Grafik”, maka akan muncul tampilan grafik seperti di bawah ini :



Gambar 19d. Grafik Kegiatan Polri Per Polda

3) Tindak Pidana Pemilu  
Menampilkan duah buah grafik, yaitu :

## a) Grafik tindak pidana pemilu per Polda

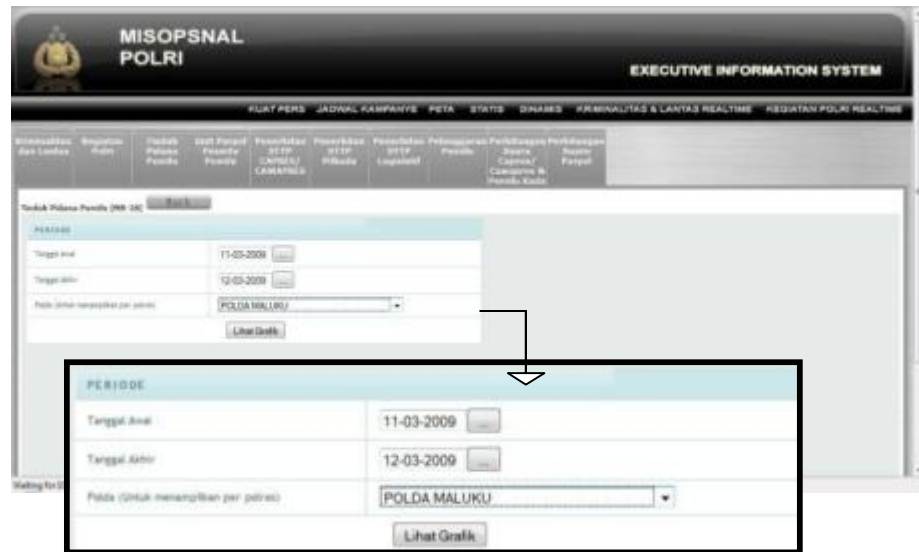
Gambar 20a. Tampilan Awal Menu Tindak Pidana Pemilu

Untuk dapat melihat tampilan grafik ini, pertama pilih tanggal awal dan tanggal akhir periode, kemudian tekan “Lihat Grafik”. Form isian “Pilih Polda” tidak perlu diisi. Maka akan muncul tampilan grafik seperti di bawah ini :



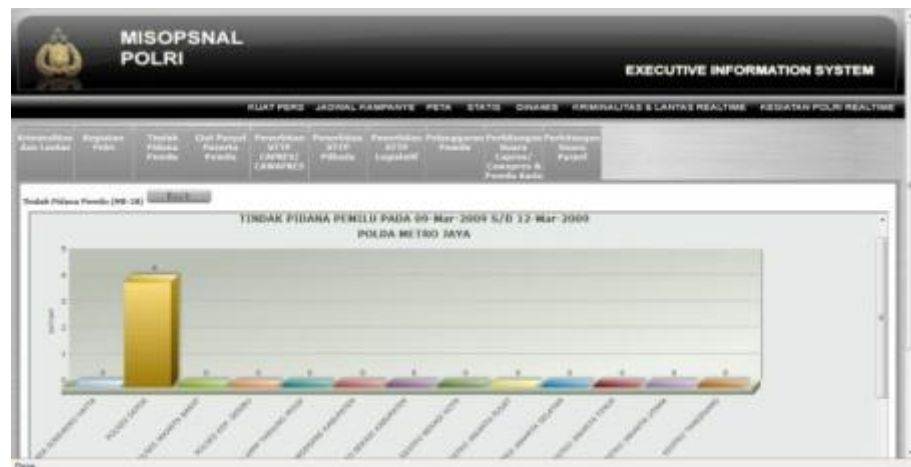
Gambar 20b. Grafik Tindak Pidana Pemilu Nasional

b) Grafik tindak pidana pemilu per Polda



Gambar 20c. Tampilan Menu Periode dan Pilih Polda

Untuk dapat melihat tampilan grafik ini, pertama pilih tanggal awal dan tanggal akhir periode, selanjutnya pilih Polda yang terdapat pada Combo Box. Kemudian tekan “Lihat Grafik”, maka akan muncul tampilan grafik seperti di bawah ini :



Gambar 20d. Grafik Tindak Pidana Pemilu Per Polda

4) Giat Parpol Peserta Pemilu

Menampilkan dua buah grafik, yaitu :

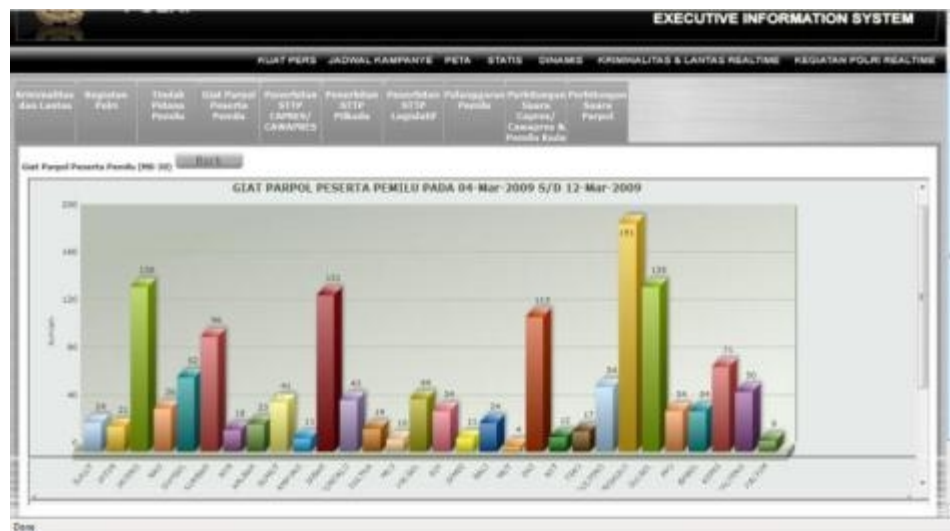
a) Grafik giat parpol peserta pemilu Nasional



The screenshot shows the MISOPSNAL POLRI EXECUTIVE INFORMATION SYSTEM interface. The main menu includes options like RIJAT PERS, JADWAL KAMPANYE, PETA, STATIS, DINAMIS, KRIMINALITAS & LANTAS REALTIME, and REGITAH POLRI REALTIME. Below the menu, there are several tabs for different data categories. The active tab is 'Giat Parpol Peserta Pemilu (NRI-30)'. The form contains the following fields:

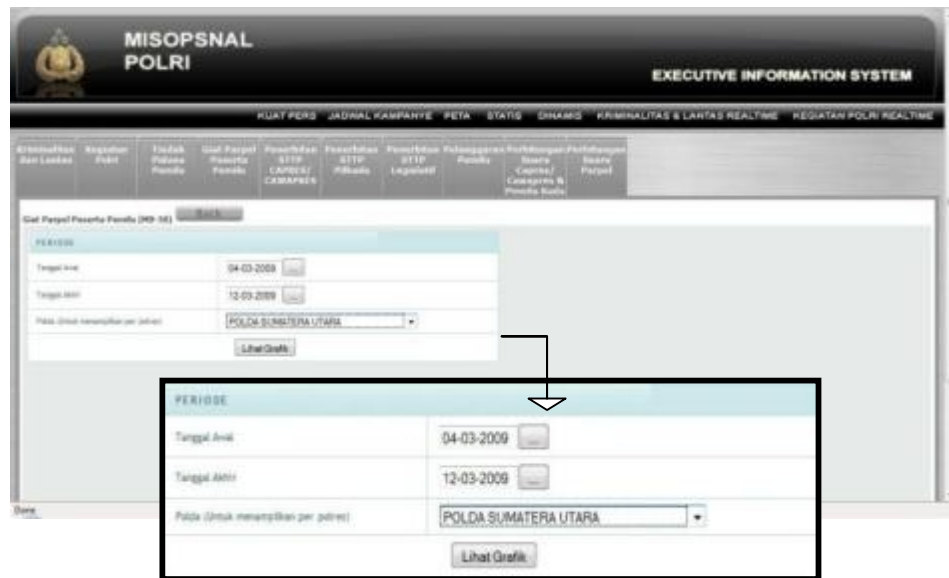
- Tanggal Awal: 04-03-2009
- Tanggal Akhir: 12-03-2009
- Polda (Silahkan menampilkan per polda): -- PILIH POLDA --
- Button: Lihat Grafik

Gambar 21a. Tampilan Awal Menu Giat Parpol Peserta Pemilu Nasional Untuk dapat melihat tampilan grafik ini, pertama pilih tanggal awal dan tanggal akhir periode, kemudian tekan “Lihat Grafik”. Untuk form isian “Pilih Polda” tidak perlu diisi. Maka akan muncul tampilan grafik seperti di bawah ini :



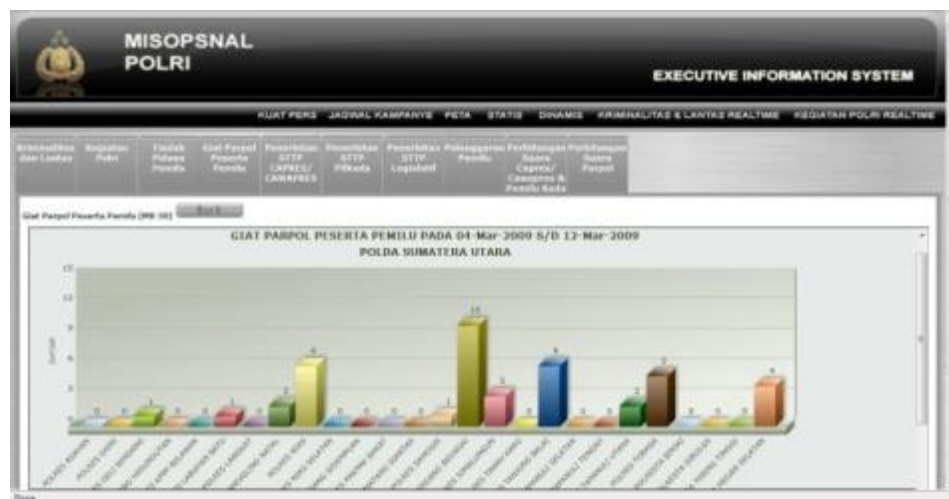
Gambar 21b. Grafik Giat Parpol Peserta Pemilu Nasional

b) Grafik giat parpol peserta pemilu per Polda.



Gambar 21c. Tampilan Menu Pilihan Periode dan Polda

Untuk dapat melihat tampilan grafik ini, pertama pilih tanggal awal dan tanggal akhir periode, selanjutnya pilih Polda yang terdapat pada Combo Box. Kemudian tekan “Lihat Grafik”, maka akan muncul tampilan grafik seperti di bawah ini :



Gambar 21d. Grafik Giat Parpol Peserta Pemilu Per Polda

- 5) Penerbitan STTP Capres/Cawapres Menampilkan dua buah grafik, yaitu :
  - a) Grafik penerbitan STTP capres/cawapres nasional

The screenshot shows the MISOPSNAL POLRI EXECUTIVE INFORMATION SYSTEM interface. The main menu includes options like 'KUALITAS', 'KAMPAYE', 'PETA', 'STATIS', 'DINAMIS', 'KRIMINALITAS & LAYANAN REALTIME', and 'KEDIRITAN POLRI REALTIME'. The 'Penerbitan STTP Capres/Cawapres' section is active, displaying a form with the following fields:

PERIODE	
Tanggal Awal	09-03-2009
Tanggal Akhir	12-03-2009
Polda (untuk menampilkan per polda)	- PILIH POLDA -
<input type="button" value="Lihat Grafik"/>	

Gambar 22a. Tampilan Awal Menu Penerbitan STTP Capres/Cawapres Untuk dapat melihat tampilan grafik ini, pertama pilih tanggal awal dan tanggal akhir periode, kemudian tekan “Lihat Grafik”. Untuk form isian “Pilih Polda” tidak perlu diisi. maka akan muncul tampilan grafik seperti di bawah ini :



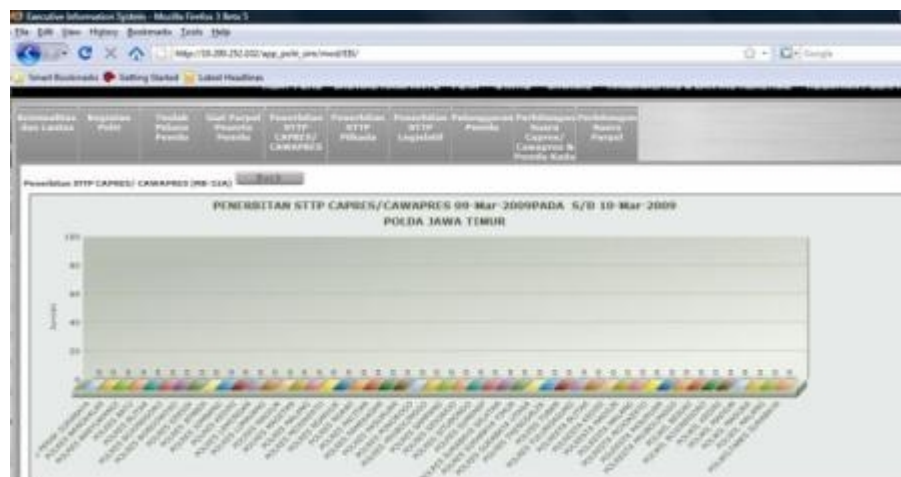
Gambar 22b. Grafik Penerbitan STTP Capres/Cawapres Nasional

b) Grafik penerbitan STTP capres/cawapres per Polda.



Gambar 22c. Tampilan Menu Pilihan Periode dan Polda

Untuk dapat melihat tampilan grafik ini, pertama pilih tanggal awal dan tanggal akhir periode, selanjutnya pilih Polda yang terdapat pada Combo Box. Kemudian tekan “Lihat Grafik”, maka akan muncul tampilan grafik seperti di bawah ini :



Gambar 22d. Grafik Penerbitan STTP Capres/Cawapres Per Polda

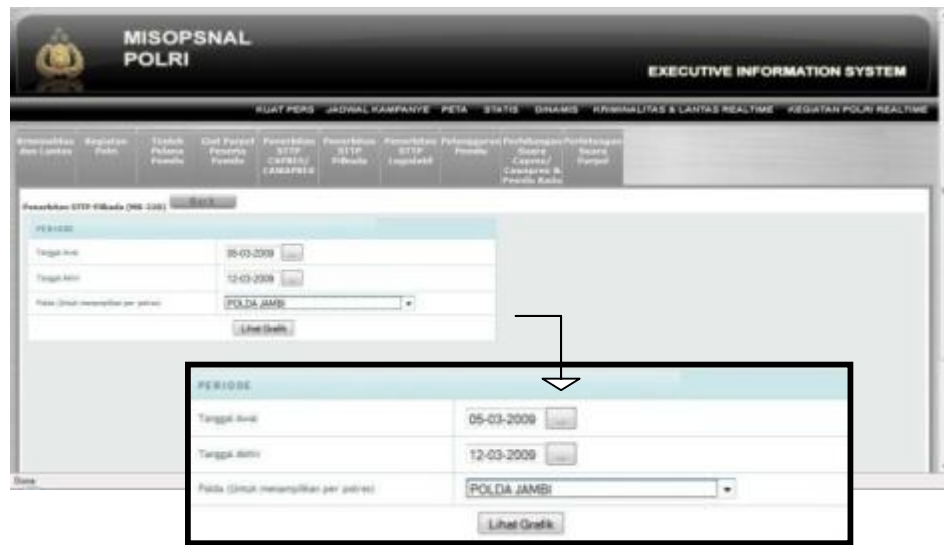
- 6) Penerbitan STTP Pilkada
  - Menampilkan dua buah grafik, yaitu :
    - a) Grafik penerbitan STTP Pilkada nasional.

Gambar 23a. Tampilan Awal Menu Penerbitan STTP Pilkada Nasional Untuk dapat melihat tampilan grafik ini, pertama pilih tanggal awal dan tanggal akhir periode, kemudian tekan “Lihat Grafik”. Untuk form isian “Pilih Polda” tidak perlu diisi. Maka akan muncul tampilan grafik seperti di bawah ini :



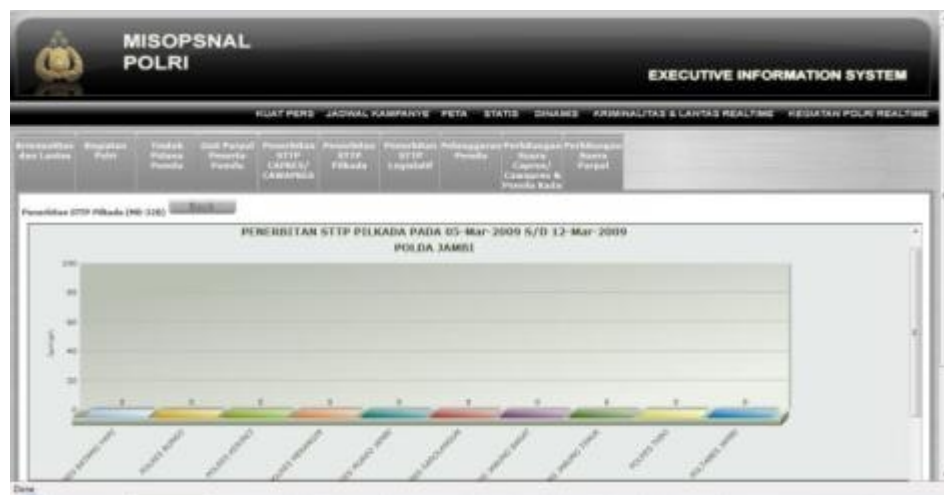
Gambar 23b. Grafik Penerbitan STTP Pilkada Seluruh Indonesia

b) Grafik penerbitan STTP Pilkada per Polda.



Gambar 23c. Tampilan Menu Pilihan Periode dan Polda

Untuk dapat melihat tampilan grafik ini, pertama pilih tanggal awal dan tanggal akhir periode, selanjutnya pilih Polda yang terdapat pada Combo Box. Kemudian tekan “Lihat Grafik”, maka akan muncul tampilan grafik seperti di bawah ini :



Gambar 23d. Grafik Penerbitan STTP Pilkada Per Polda

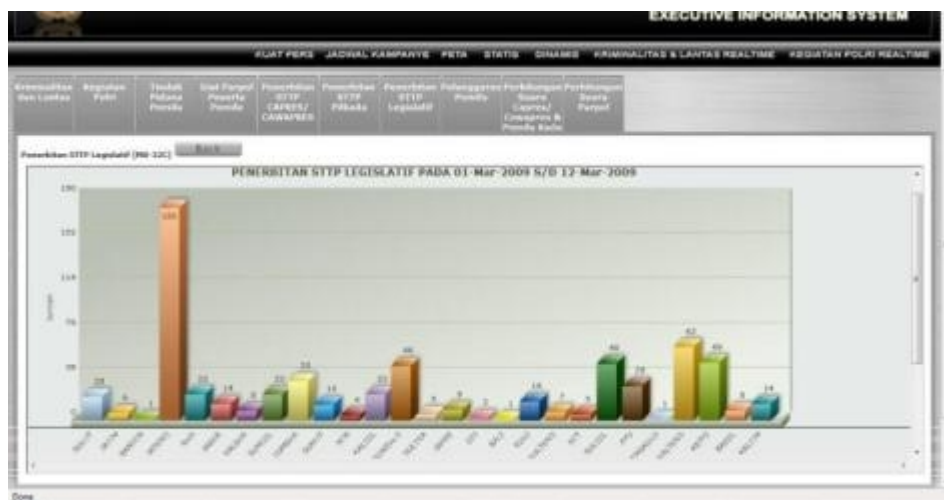
- 7) Penerbitan STTP Legislatif
  - Menampilkan dua buah grafik, yaitu :
    - a) Grafik penerbitan STTP legislatif nasional

The screenshot shows the MISOPSNAL POLRI EXECUTIVE INFORMATION SYSTEM interface. The main content area is titled "Penerbitan STTP Legislatif (No. 32C)". Below this, there is a "PERIODE" section with the following fields:
 

- Tanggal Awal: 01-03-2009
- Tanggal Akhir: 12-03-2009
- Pilih (untuk menampilkan per polri): -- PILIH POLDA --

 A "Lihat Grafik" button is located at the bottom right of the form. An arrow points from this button to a zoomed-in version of the same form below.

Gambar 24a. Tampilan Awal Menu Penerbitan STTP Legislatif Nasional Untuk dapat melihat tampilan grafik ini, pertama pilih tanggal awal dan tanggal akhir periode, kemudian tekan “Lihat Grafik”. Untuk form isina “Pilih Polda” tidak perlu diisi. Maka akan muncul tampilan grafik seperti di bawah ini :



Gambar 24b. Grafik Penerbitan STTP Legislatif nasional

b) Grafik penerbitan STTP legislatif per Polda.



Gambar 24c. Tampilan menu Pilihan Periode dan Polda

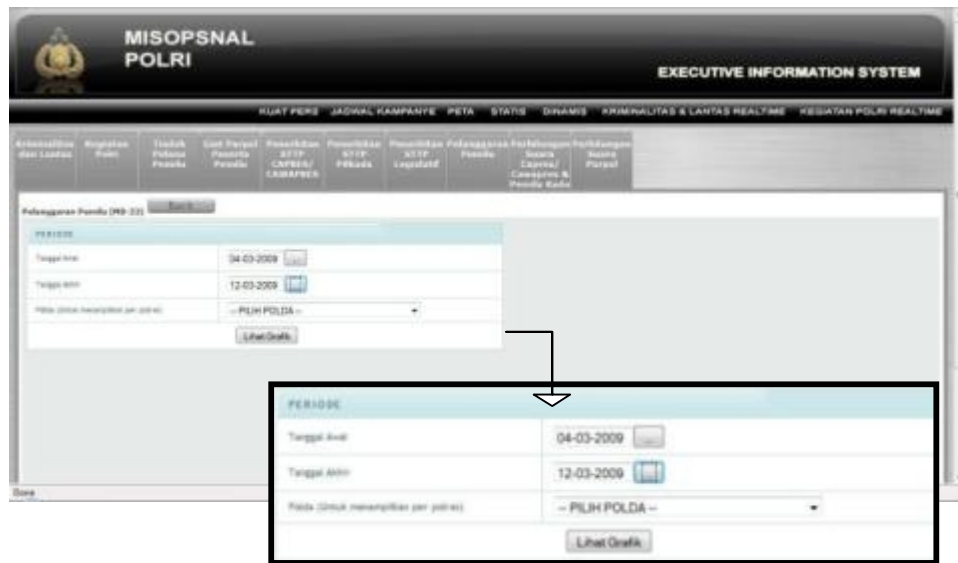
Untuk dapat melihat tampilan grafik ini, pertama pilih tanggal awal dan tanggal akhir periode, selanjutnya pilih Polda yang terdapat pada Combo Box. Kemudian tekan “Lihat Grafik”, maka akan muncul tampilan grafik seperti di bawah ini :



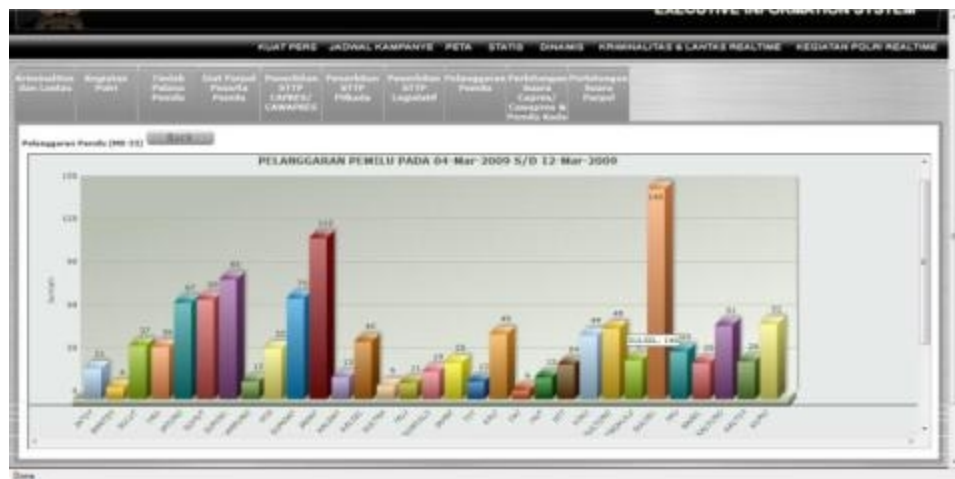
Gambar 24d. Grafik Penerbitan STTP Legislatif Per Polda

- 8) Pelanggaran Pemilu  
Menampilkan dua buah grafik, yaitu :
- Grafik pelanggaran pemilu nasional.





Gambar 25a. Tampilan Awal Menu Pelanggaran Pemilu Nasional Untuk dapat melihat tampilan grafik ini, pertama pilih tanggal awal dan tanggal akhir periode, kemudian tekan “Lihat Grafik”. Untuk form isian “Pilih Polda” tidak perlu diisi. Maka akan muncul tampilan grafik seperti di bawah ini :



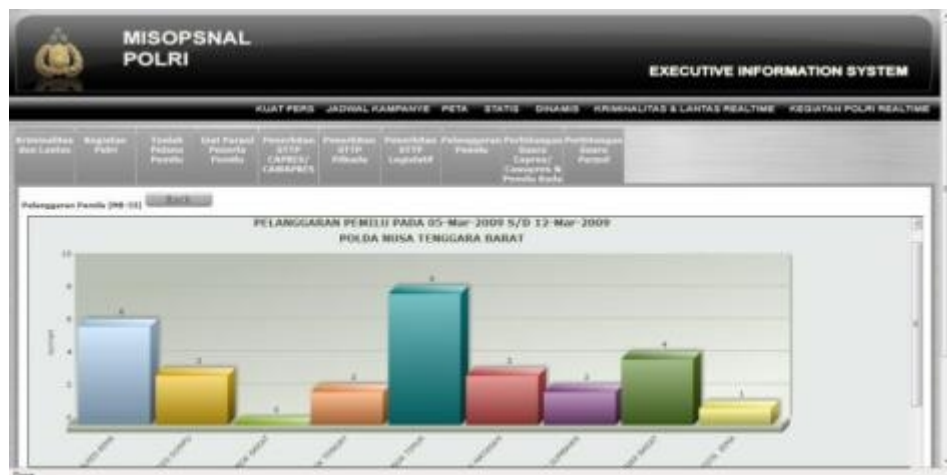
Gambar 25b. Grafik Pelanggaran Pemilu Nasional

b) Grafik pelanggaran pemilu per Polda.



Gambar 25c. Tampilan Menu Pilihan periode dan Polda

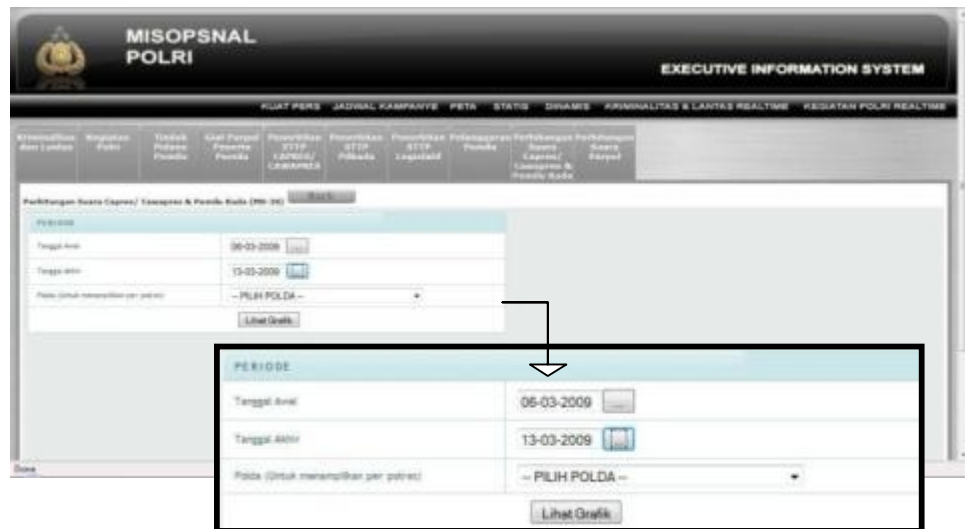
Untuk dapat melihat tampilan grafik ini, pertama pilih tanggal awal dan tanggal akhir periode, selanjutnya pilih Polda yang terdapat pada Combo Box. Kemudian tekan “Lihat Grafik”, maka akan muncul tampilan grafik seperti di bawah ini :



Gambar 25d. Grafik Pelanggaran Pemilu Per Polda

9) Perhitungan Suara Capres / Cawapres & Pemilu Kada Menampilkan dua buah grafik, yaitu :

a) Grafik giat parpol peserta pemilu nasional.



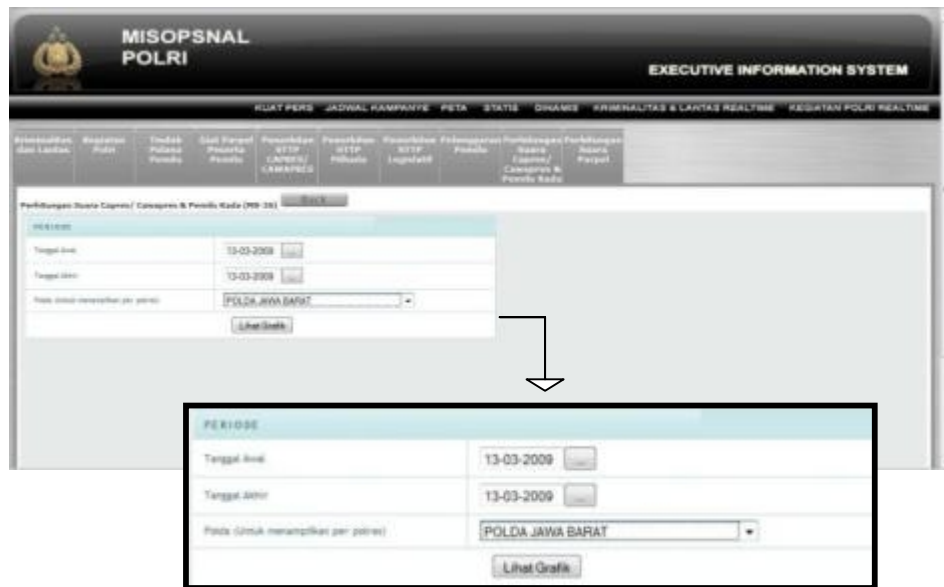
Gambar 26a. Tampilan Awal Menu Perhitungan Suara Capres / Cawapres & Pemilu Kada Nasional

Untuk dapat melihat tampilan grafik ini, pertama pilih tanggal awal dan tanggal akhir periode, kemudian tekan “Lihat Grafik”. Untuk form isian “Pilih Polda” tidak perlu diisi. Maka akan muncul tampilan grafik seperti di bawah ini :



Gambar 26b. Grafik Perhitungan Suara Capres / Cawapres & Pemilu Kada Nasional

b) Grafik giat parpol peserta pemilu per Polda.



Gambar 26c. Tampilan Menu Pilihan Periode dan Polda

Untuk dapat melihat tampilan grafik ini, pertama pilih tanggal awal dan tanggal akhir periode, selanjutnya pilih Polda yang terdapat pada Combo Box. Kemudian tekan “Lihat Grafik”, maka akan muncul tampilan grafik seperti di bawah ini :



Gambar 26d. Grafik Perhitungan Suara Capres / Cawapres & Pemilu Kada Per Polda

10) Perhitungan Suara Parpol  
Menampilkan dua buah grafik, yaitu :

a) Grafik perhitungan suara parpol berdasarkan Parpol.

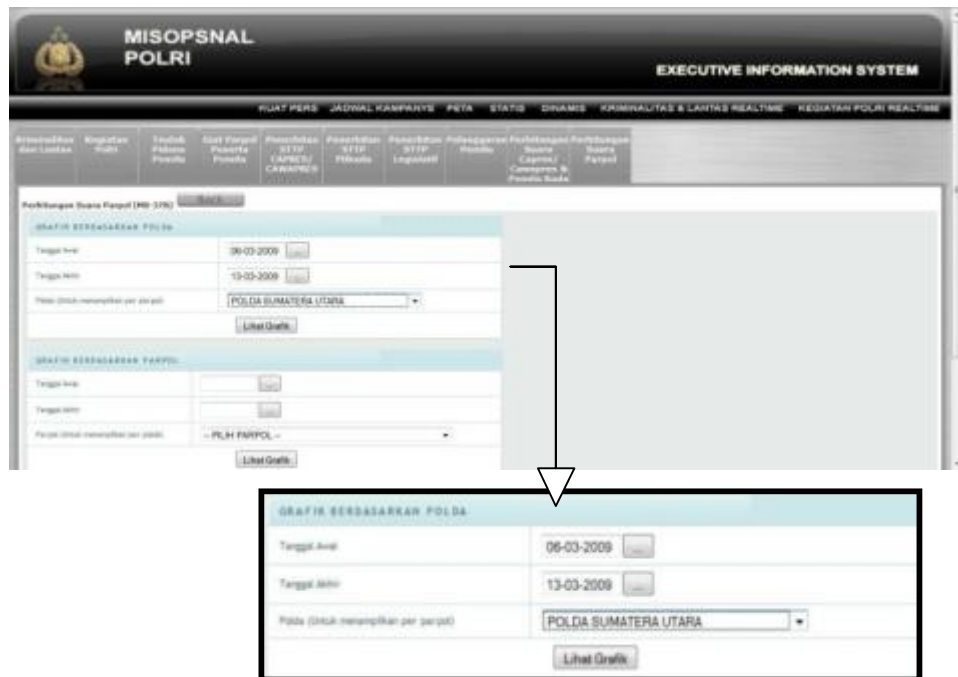
Gambar 27a. Tampilan Awal Menu Perhitungan Suara Parpol Berdasarkan Parpol

Untuk dapat melihat tampilan grafik ini, pertama pilih tanggal awal dan tanggal akhir periode, selanjutnya pilih Parpol yang terdapat pada Combo Box. Kemudian tekan “Lihat Grafik”. Form isian untuk “Grafik Berdasarkan Polda” tidak perlu diisi dan form isian “Pilih Parpol” wajib untuk diisi. Maka akan muncul tampilan grafik seperti di bawah ini :



Gambar 27b. Grafik Perhitungan Suara Parpol Berdasarkan Parpol

b) Grafik perhitungan suara parpol berdasarkan Polda.



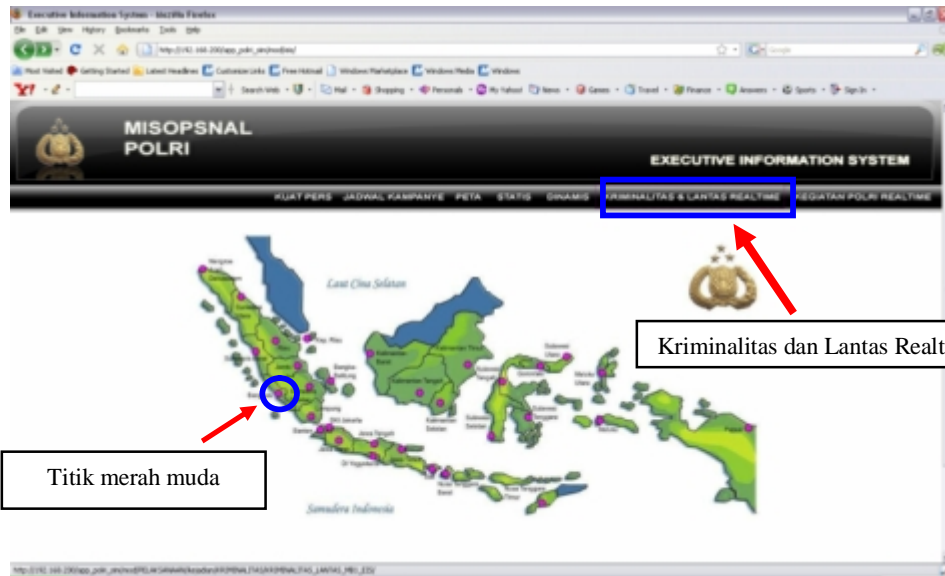
Gambar 27c. Grafik Perhitungan Suara Parpol Berdasarkan Polda Untuk dapat melihat tampilan grafik ini, pertama pilih tanggal awal dan tanggal akhir periode, selanjutnya pilih Polda yang terdapat pada Combo Box. Kemudian tekan "Lihat Grafik". Form isian untuk "Grafik Berdasarkan Parpol" tidak perlu diisikan dan untuk form isian "Pilih Polda" wajib untuk diisikan. Maka akan muncul tampilan grafik seperti di bawah ini :



Gambar 27d. Grafik Perhitungan Suara Parpol Berdasarkan Polda

## 6. Kriminalitas dan Lantas Realtime

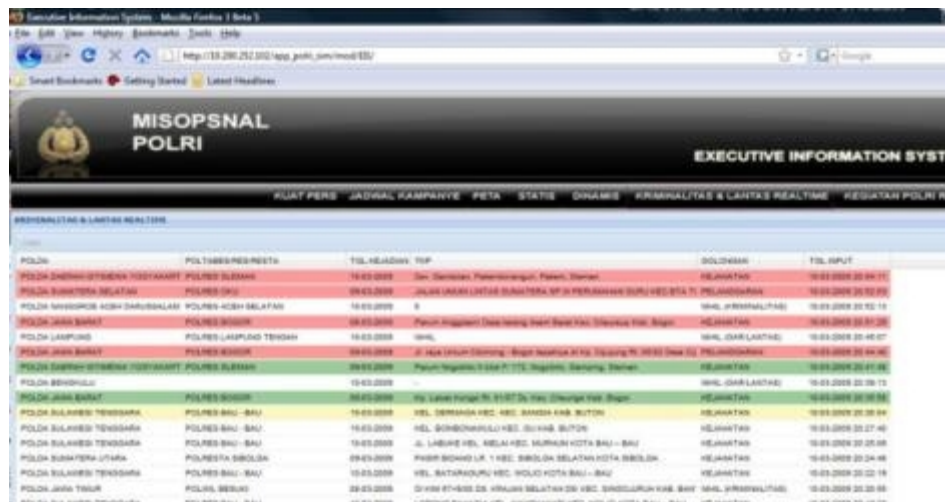
a. Tekan tombol kriminalitas dan lantas realtime



Gambar 28. Tampilan Menu Kriminalitas dan Lantas Realtime

b. Tekan salah satu lokasi titik yang terdapat pada peta (yang berwarna merah muda)

c. Maka akan muncul tampilan sebagai berikut :



Gambar 29a. Tampilan Awal Menu Kriminalitas dan Lantas Realtime

Apabila salah satu List Tabel ditekan 2X, maka akan muncul suatu form yang isinya menjelaskan tentang detail suatu kejadian kriminalitas lantas yang sedang dilaporkan. Berikut bentuk form yang muncul :

Gambar 29b. Tampilan Form Detail Data

Jika ingin mencetak :

- 1) Tekan salah satu data yang terdapat pada table
- 2) Tekan cetak
- 3) Tekan OK



Gambar 30a. Tampilan Cetak Data

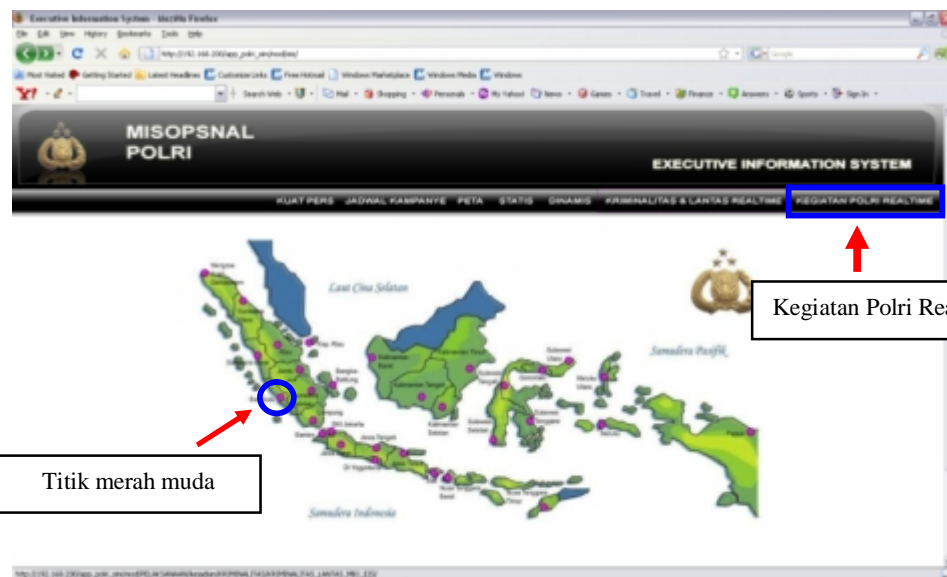


NO	POLDA	POLTABER/KEPOLRES	TANGGAL KEJADIAN	TEMPAT	KOLONGSI	JENIS KEJADIAN/PELANGGARAN	URAIAN	PELAKU	KORBAN	TINDAKAN KEPOLISIAN
1							AWALNYA SEORANG PRIA WAJAH MELINDA LESTARI, 14 TAHUN, SUKSES BERTON, ANAKA, MELAKUKI PELAKSIAN ALAMAT KEL. LAMASOBA KEC. MURUT KOTA BARU-BARU BERSAMA DENGAN TENDAHNYA SEDANG MELAKUKAN PERALYAN DENGAN TELAPOR DARI DI SAAT PERALYAN PELAKSI MELAKUKAN KORBAN KE TERDAMPIL LAPANGAN TERBAK KEMUDIAN PELAKSI LANGSUNG MELAKUKI BUKU CELANA KORBAN DENGAN PADANG BERSAMA SIBRABA BERUS-DAGANYA BAHU MEMASUKAN JARI PELAKSI KE KEMALUAN KORBAN NAMUN KORBAN MENYERONTAI DARI LANGSUNG MELAKUKAN DOK. ATAS KEJADIAN TERSEBUT KORBAN MELAKUKAN KEPADA POLDA KEPOLISIAN GUNA PENGUMATAN LEMBU LAMBAT			SEBERANG LANGRAS, BENDAHANG TEP. DAN MEMERIKSA LANGRAN POLISI
SUB-SISTEM POLRES			1	1						
SUB-SISTEM POLDA			1	1						

Gambar 30b. Tampilan Data Berupa File PDF

## 7. Kegiatan Polri Realtime

a. Tekan tombol kegiatan polri realtime



Gambar 31. Tampilan Menu Kegiatan Polri Realtime

b. Tekan salah satu lokasi titik yang terdapat pada peta (yang berwarna merah muda)

c. Maka akan muncul tampilan sebagai berikut :

The screenshot shows the MISOPSNAL POLRI Executive Information System interface. At the top, there is a navigation bar with options like 'KLIAT PERIS', 'JADWAL KAMPANYE', 'PETA', 'STATIS', 'DINAMIS', 'KRIMINALITAS & LANTAS REALTIME', and 'KEGIATAN POLRI REALTIME'. Below this is a table titled 'KEGIATAN POLRI REAL TIME' with columns for 'POLDA', 'POLRES/INDEKOTA', 'TANGGAL', 'JAM/LOKASI', 'DESKRIPSI KEJADIAN', and 'TGL INPUT'. The table contains multiple rows of data, each representing a specific police activity with its location, date, time, and a brief description of the incident.

Gambar 32a. Tampilan Awal Menu Kegiatan Polri Realtime

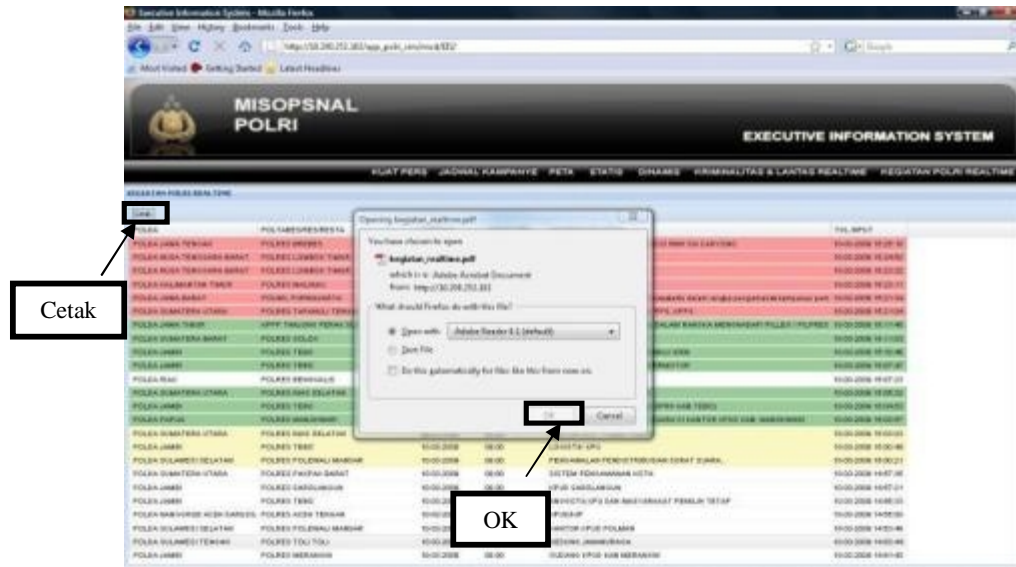
Apabila salah satu List Tabel ditekan 2X, maka akan muncul suatu form yang isinya menjelaskan tentang detail suatu kejadian kriminalitas lantas yang sedang dilaporkan. Berikut bentuk form yang muncul :

The screenshot shows a form titled 'DATA KEGIATAN POLRI (18 - 27)'. It contains several input fields for recording police activity details. The fields are organized into two columns. The left column includes: 'TANGGAL/JAM KEGIATAN' (Date/Time), 'TANGGAL \*:' (Date), 'JAM (HH:MM):' (Time), 'SASARAN KEGIATAN:' (Target), 'CARA BERTINDAK' (Action Type) with sub-fields for 'PREEMPTIF \*:' and 'PREVENTIF \*:', and a 'Close' button at the bottom. The right column includes: 'REPRESIF \*:' (Repressive), 'DETEKSI/INE:' (Detection/Investigation), 'KLIAT PERSONIL:' (Personnel), 'HASIL:' (Result), and a 'Close' button at the bottom.

Gambar 32b. Tampilan Form Detail Data

Jika ingin mencetak :

- 1) Tekan salah satu data yang terdapat pada table
- 2) Tekan cetak
- 3) Tekan OK



Gambar 33a. Tampilan Cetak Data



Gambar 33b. Tampilan Data Berupa File PDF

**3. CATATAN**

Daftar singkatan

Singkatan	Keterangan
TPS	Tempat Pemungutan Suara
EIS	Executive Information System
STTP	Surat Tanda Terima Pemberitahuan
PDF	Portable Document Format
SWF	Shockwave Flash
PARPOL	Partai Politik

**Ditetapkan di Jakarta  
pada tanggal 22 April 2009**

**KEPALA KEPOLISIAN NEGARA REPUBLIK INDONESIA,**

**Drs. H. BAMBANG HENDARSO DANURI, M.M.  
JENDERAL POLISI**